

Delårsrapport

2024-01-01 — 2024-09-30

Kvartal 3

KORT OM ENERSIZE

- **ENERSIZE UTVECKLAR OCH SÄLJER EN KOMPLETT TJÄNST FÖR ENERGIEFFEKTIVISERING, KOSTNADSBESPARING OCH FÖRBÄTTRING AV INDUSTRIELLA TRYCKLUFTSSYSTEM FÖR DEN GLOBALA TILLVERKNINGSINDUSTRIN**
- **TJÄNSTEN BYGGER PÅ EXPERTIS, INTELLIGENT ”SOFTWARE-AS-A-SERVICE” (SaaS), UTBILDNING, OCH VÄLPAKETERAD LEVERANS HOS SLUTKUND**
- **MED ENERSIZE TJÄNST KAN KUNDER SOM INTE HAR RESURSER ATT UPPRÄTTHÅLLA KVALITETEN PÅ DEN PRODUKTIONSKRITISKA TRYCKLUFTEN TRYGGT LÄMNA ANSVARET TILL ENERSIZE**
- **FÖRSÄLJNING OCH DISTRIBUTION SKER DIREKT OCH I SAMARBETE MED LOKALA PARTNERS SOM UTBILDAS FÖR ATT KUNNA ERBJUDA SLUTKUNDER NYCKELFÄRDIGA HELHETSLÖSNINGAR**

SAMMANFATTNING AV DELÅRSRAPPORT

Med "Bolaget" eller "Enersize" avses Enersize Oyj med det finska organisationsnumret 2317518-8, Enersize Advanced Research AB med det svenska organisationsnumret 559133-6846 eller kollektivt Enersize Group. Med "First North" avses Nasdaq First North Growth Market Stockholm.

Juli – September 2024

- Nettoomsättningen för tredje kvartalet 2024 uppgick till 50 678 (34 422) EUR.
- Rörelseresultatet (EBIT) för tredje kvartalet 2024 uppgick till -327 905 (-314 973) EUR.
- Resultat före bokslutsdispositioner och skatt för tredje kvartalet 2024 uppgick till -332 261 (-320 091) EUR.
- Medelantalet anställda under tredje kvartalet 2024 uppgick till 2,0 (2,0).

Januari – September 2024

- Nettoomsättningen för perioden uppgick till 251 969 (140 978) EUR.
- Rörelseresultatet (EBIT) för perioden uppgick till -855 268 (-998 354) EUR.
- Resultat före bokslutsdispositioner och skatt för perioden uppgick till -1 091 499 (-1 036 754) EUR.
- Medelantalet anställda under perioden uppgick till 2,0 (3,0).

Väsentliga händelser under 2024

Första kvartalet

- Erhåller initial order på 300 000 SEK (motsvarande cirka 26 000 EUR), efter godkännande som leverantör till större koncern
- Informerar om utfallet för teckningsoptioner av serie 4/2023 - Tillför Bolaget 1,9 miljoner SEK (motsvarande cirka 165 000 EUR)
- Ny approval för Fair consumption patent I USA
- Ingår nytt samarbete med industriellt försörjningsbolag
- Brygger likviditet med räntefritt lån
- Styrelse föreslår företrädesemission om cirka 16 miljoner SEK (motsvarande cirka 1,4 miljoner EUR), garanterad till cirka 80%

Andra kvartalet

- Ny approval för "Fair consumption" patent i Indien
- Region Skåne meddelar stöd om 250 000 SEK (motsvarande cirka 22 000 EUR) för Polensatsning
- Godkänns som ny leverantör till ny större kund
- Ingår samarbete med ledande utbildningsföretag för att sprida kunskap och kompetens inom energieffektivisering
- Offentliggör utfall avseende företrädesemission - Tillförs 12,8 MSEK (motsvarande 1,1 miljoner EUR), före emissionskostnader

Tredje kvartalet

- Utfallet av vinstdelningsavtal med skånsk livsmedelsproducent fastslås. Ordervärdet upprevideras från ca 0,6 MSEK till ca 3-4 MSEK över 3 år
- Avtal tecknas med en skånsk livsmedelsproducent med inledande energianalys värd 50 KSEK
- Enersize har, med en industripartner, genomfört energioptimerande åtgärder hos kund värt 50 KSEK
- En världsledande kemikoncern godkänner Enersize som leverantör med syfte att stödja energibesparingsarbetet
- En ny kemiindustrikund i södra Sverige ger Enersize uppdraget att genomföra energianalys värd 50 KSEK
- Nytt patent (CN112639644A) har beviljats och utfärdats i Kina, vilket inkluderar metoden för att analysera och optimera energiförbrukning i kompressorsystem. Patentet bedöms gynna framtida tillväxtpotentialer i Kina.

Väsentliga händelser efter periodens utgång

- En erfaren teknisk säljare från branschen har rekryterats med start 1 november
- En order erhålls för energioptimerande åtgärder med initialt estimerat värde om 200 KSEK
- Webinarium arrangerades för ett fyrtiotal deltagande industribolag tillsammans med en industripartner
- Styrelsen beslutade att tillföra dotterbolaget Enersize Advanced Research AB ett ovillkorat aktieägartillskott om 1,5 MSEK genom kvittning av fordran.

Koncernens nyckeltal i sammandrag (se definitioner på sid. 16)

EUR	2024 Kv 3	2023 Kv 3	2024 Kv1-Kv3	2023 Kv1-Kv3	2023 Helår
Nettoomsättning	50 678	34 422	251 969	140 978	165 099
Bruttomarginal, %	95	100	92	61	62
Rörelseresultat	-327 905	-314 973	-855 268	-998 354	-1 404 639
Rörelsemarginal %	Neg.	Neg.	Neg.	Neg.	Neg.
Resultat före skatt	-332 261	-320 091	-1 091 499	-1 036 754	-1 457 150
Vinstmarginal	Neg.	Neg.	Neg.	Neg.	Neg.
Resultat per aktie, före utspädning	-0,0001	-0,0003	-0,0004	-0,0009	-0,001
Resultat per aktie, efter utspädning	-0,0001	-0,0003	-0,0004	-0,0009	-0,001
Antal aktier, före utspädning	3 863 244 663	1 441 799 402	3 863 244 663	1 441 799 402	1 541 779 402
Antal aktier i genomsnitt, före utspädning	3 863 244 663	1 266 799 402	2 702 512 033	1 134 378 942	1 184 378 942
Antal aktier, efter utspädning	3 865 477 163	1 444 031 902	3 865 477 163	1 444 031 902	1 544 011 902
Antal aktier i genomsnitt, efter utspädning	3 865 477 163	1 269 031 902	2 704 744 533	1 136 611 442	1 186 601 442
Soliditet, %	71,7	83,3	71,7	83,3	71,4
Balansomslutning	812 692	977 246	812 692	977 246	788 305
Kassaflöde från rörelsen	-204 457	-276 224	-968 772	-1 063 226	-1 306 910
Medelantalet anställda	2,0	2,0	2,0	3,0	3,0

VD JOHAN OLSON HAR ORDET

Jag skulle vilja börja med att sammanfatta våra utsikter då vi står inför ett nytt år med förnyad kraft och tillförsikt med ”Starkare bas och ökade intäkter i sikte för Enersize”. Trots tuffa beslut och utmanande perioder under året ser vi nu positiva trender i form av ökat kundintresse och nya avtal. Tredje kvartalet har visat att vi är på rätt väg, även om vi ännu inte nått det genombrott vi siktar på. Vår riktade satsning på större kunder och långsiktiga samarbeten ger redan avtryck i resultatet, och vi bygger en stabil plattform för kommande år.

Långsiktiga samarbeten ger stabilitet och vi vet att industrins införsäljningscykler är långa och ofta kantade av osäkerhet, men trots detta har vi sett en tydlig ökning av kundintaget sedan förra året. Löpande avtal sätter nu en stabil grund för våra intäkter under 2025 och framåt. Genom vår modell, som bygger på långsiktiga, trygga kundrelationer, ökar våra återkommande intäkter stadigt. Detta stärker vår framtidstro och ger oss en trygg bas att utgå från när vi kontinuerligt möter nya kunder.

Vår försäljningsstrategi bygger på att rikta oss mot större kunder där vi ser störst potential, samtidigt som vi är öppna för mindre kunder som också söker stöd i sin energi- och CO2-optimering. Under tredje kvartalet har vi initierat ett antal nya projekt, och med vår erfarenhet kan vi förutsäga att dessa kommer att utvecklas löpande under 2025 enligt vår ECO2Transform-modell. Denna långsiktiga modell gagnar både Enersize och våra kunder genom en process som säkerställer optimering, energieffektivisering och utsläppsminskning.

Stöd och rådgivning för industrins omställning är ett växande område där ett antal kunder redan efterfrågar konsulttjänster och rådgivning, vilket pekar på ett stort behov av vägledning inom industrin. Genom våra nya tjänster Q+Risk och ren konsultation erbjuder vi oberoende rådgivning som hjälper kunderna att fylla kunskapsluckor, göra bättre inköp och känna trygghet i sina energi- och miljöval. Detta skapar fler möjligheter för oss att leverera mer omfattande avtal, som exempelvis vårt 50/50-samarbete med Mejeriet i Skåne eller löpande serviceavtal (SLA). Dessa större avtal kräver förankring på hög nivå inom organisationerna, men erbjuder långsiktiga och stabila intäkter för Enersize.

Framtiden ser ljus ut och jag ser med tillförsikt fram emot nästa år och tror på en historisk vändning, både för Enersize och för energioptimeringen inom industrin. Vi står redo att hjälpa våra kunder att inte bara spara energi och minska kostnader, utan även att möta de nya hållbarhetskrav som EU ställer. Genom vår expertis kan vi erbjuda konkret stöd för att möta framtida krav, vilket gör vår roll alltmer relevant.

Det är en spännande tid nu, och än mer så framåt!

Johan Olson
VD, Enersize

FINANSIELL INFORMATION FÖR KONCERNEN

Försäljningsutveckling

Nettoomsättning för tredje kvartalet uppgick till 50 678 (34 422) EUR och för perioden till 251 969 (140 978) EUR. Utfallet under tredje kvartalet är väsentligt högre jämfört med samma period föregående år och den ackumulerade nettoomsättningen under 2024 har förbättrats med ca 79%. Den positiva försäljningsutvecklingen under 2024 drivs av ökade intäkter från vinstdelningsavtal samt energioptimeringsarbete för nya kunder. Försäljningen av vårt koncept kring energioptimering av industriell tryckluft har utvecklats positivt under året. Nya kunders inledande energianalyser (steg 1) leder ofta till fortsatt förtroende att genomföra energioptimerande åtgärder (steg 2), som ger viktiga kostnads- och miljöbesparingar för kunderna. Både steg 1 och steg 2 arbete har bidragit den ökade försäljningen under 2024.

Resultat

Rörelseresultatet för tredje kvartalet uppgick till -327 905 (-314 973) EUR och för perioden till -855 268 (-998 354) EUR. Utfallet under såväl det tredje kvartalet var i paritet med föregående år och ackumulerat klart bättre än föregående år. Övriga rörelsekostnader ökade i kvartalet drivet av högre konsultkostnader, reserverade kostnader för interimrevision samt generellt något högre administrativa kostnader. De högre konsultkostnaderna investeras primärt i affärsutveckling för framtida försäljningstillväxt. Fortsatt försäljningstillväxt är viktig för att nå en försäljningsnivå som bär bolagets kostnader.

Resultat före bokslutsdispositioner och skatt uppgick under tredje kvartalet till -332 261 (-320 091) EUR och ackumulerat till -1 091 499 (-1 036 754) EUR. Kvartalets resultat ligger i paritet med föregående år. Det ackumulerade resultatet tyngs av finansiella kostnader för emissionskostnader och garantiersättningar relaterat till bolagets företrädesemission i kvartal 2, vilka uppgick till ca -230 000 EUR.

Kassaflöde, investeringar och finansiell ställning

Kassaflöde

Kassaflödet under tredje kvartalet uppgick till -204 457 (-125 895) EUR och under perioden till 142 538 (-721 990) EUR. Det positiva kassaflödet under ackumulerat genererades till följd av teckningsoptioner från serie 4/2023 och genomförd företrädesemission, vilka sammantaget tillförde Bolaget ca 1 276 000 EUR före emissionskostnader.

Kassaflödet från rörelsen uppgick under tredje kvartalet till -204 457 (-276 224) EUR och under perioden till -968 772 (-1 063 226) EUR, till följd av det negativa rörelseresultatet samt emissions- och garantikostnader kopplat till genomförd företrädesemission.

Investeringar

Under tredje kvartalet uppgick investeringar i immateriella och materiella anläggningstillgångar till 0 (0) EUR och för perioden till 0 (0) EUR. Historiskt har denna investering främst avsatt Bolagets aktivering av utvecklingsutgifter men till följd av uppsagd och arbetsbefriad personal har inte några av dessa relaterade kostnader aktiverats.

Inga investeringar i finansiella anläggningstillgångar har gjorts under perioden.

Förändring likvida medel

Likvida medel minskade under perioden med 210 296 (129 627) EUR till 224 800 (168 406) EUR.

Soliditet

Bolagets soliditet per den 30:e september 2024 uppgick till 71,7 (83,3) procent.

Kapitalsituation

Under första kvartalet informerade Bolaget om att man avsåg att genomföra en företrädesemission med företrädesrätt för befintliga aktieägare om cirka 16 miljoner SEK (motsvarande cirka 1,4 miljoner EUR) före emissionskostnader. Teckningskursen i företrädesemissionen fastställdes till 0,006 SEK per aktie (0,0006 EUR) och var säkerställd upp till cirka 80,0 procent via teckningsförbindelser och emissionsgarantier.

Totalt tecknades 1 414 305 420 nya aktier via uniträtter och teckningsrätter motsvarande cirka 53,1 procent av Företrädesemissionen och totalt tecknades 32 147 301 nya aktier utan stöd av uniträtter och teckningsrätter motsvarande cirka 1,2 procent av Företrädesemissionen. Därmed tilldelades emissionsgaranter cirka 25,7 procent av Företrädesemissionen. Bolaget tillfördes därmed cirka 12,8 MSEK (motsvarande ca 1,1 miljoner EUR), före avdrag för kvittningar av bryggglån och transaktionskostnader. Cirka 15,6 procent av Företrädesemissionen tecknades genom kvittning av bryggglån.

Bolaget kommer trots ovan emissioner att vara i behov av nytt kapital under årets sista kvartal givet nuvarande trend avseende kassaflödet från intäkter och kostnader. Kapitalanskaffningsarbetet har initierats av styrelsen.

Bolaget arbetar med genomförandet av "turn-arund" strategin för att öka försäljningen och optimera kostnadsstrukturen, vilket kan minska framtida behov av kapitalanskaffning och skapa en än mer hållbar ekonomisk utveckling.

AKTIEN OCH AKTIEÄGARNA

Det finns ett aktieslag i Enersize. Bolagets aktie är noterad på Nasdaq First North Stockholm under symbolen "ENERS". Antal aktier i Enersize per den 30:e september 2024: 3 863 244 663 aktier (1 441 799 402).

Den 30:e september 2024 hade Enersize 3 798 aktieägare.

Teckningsoptioner

Teckningsoptioner riktade till nyckelpersoner i Enersize

Styrelsen beslutade den 20:e mars 2017 att, med stöd av aktieägarnas enhälliga besluts bemyndigande den 3:e februari 2017, rikta optionsprogram till Sami Mykkänen om sammanlagt 2 232 500 teckningsoptioner. Teckningsoptionen berättigar till teckning av maximalt 2 232 500 nya aktier. Teckningstiden för aktier med Sami Mykkänens teckningsoptioner är 20:e mars 2017 – 31:e december 2024 och teckningskursen för en aktie är 0,000002 EUR. Teckningskursen har bestämts enligt ett avtal om teckningsoptioner ingått 30:e september 2014. Enersize meddelade den 31:e maj 2022 att insynspersonen och styrelseledamoten Sami Mykkänen avser att nyttja hela sitt innehav av teckningsoptioner av serie 1/2017.

Totala antalet utestående teckningsoptioner vid periodens utgång uppgick till 2 232 500 stycken, som berättigar till teckning av 2 232 500 aktier, vilket motsvarar en potentiell utspädning om 0,06 procent. Utestående optioner är, i enlighet med beskrivningarna ovan, inte tilldelade den styrelse som tillträdde i juni 2022.

Ägarstruktur den 30:e september 2024

Namn	Antal aktier	Andel %
UBP CLIENTS DTTA 15 PCT	608 294 140	15,7
ALANDSBANKEN ABP (FINLAND), SVENSK, FILIAL	418 679 720	10,8
GERMINARE AB	400 813 688	10,4
Avanza Pension	204 499 382	5,3
Nordnet Pensionsforsakring AB	102 407 231	2,7
Forsakringsaktiebolaget Skandia pub	94 766 926	2,5
ROTHESAY (JERSEY) LIMITED	85 000 000	2,2
Low, Andreas	72 000 000	1,9
Aulin, Nils	55 532 620	1,4
NORDNET LIVSFORSIKRING AS	36 055 897	0,9
Övriga aktieägare	1 785 195 059	46,2
Totalt	3 863 244 663	100,0

ÖVRIGA UPPLYSNINGAR

Anställda

Medelantalet anställda uppgick under tredje kvartalet till 2,0 (2,0) och under perioden till 2,0 (3,0).

Transaktioner med närstående

Transaktioner med närstående uppgick under tredje kvartalet till 39 756 (81 712) EUR och under perioden till 136 416 (191 827) EUR i form av konsultarvoden och garantiersättning relaterad till genomförd företrädesemission som utbetalats till följande Bolaget närstående personer: Johan Olson (Extern VD).

Samtliga transaktioner har skett på marknadsmässiga villkor.

Principer för delårsrapportens upprättande

Delårsrapporten är upprättad i enlighet med finska bokföringslagen, finska författningar samt övriga i Finland gällande redovisningsprinciper (Finnish Accounting Standards, FAS).

Allmänna risker och osäkerhetsfaktorer i affärsverksamheten

Omvärldssituationen har under 2023 och fortsättningsvis under 2024, präglats av en negativ geopolitisk och makroekonomisk utveckling, bl.a. till följd av Rysslands militära angrepp mot Ukraina, vilket medfört ökad inflation, stigande räntor och en svagare ekonomisk utveckling i Europa och omvärlden. Situationen kan påverka investeringsbeslut hos Enersizes kunder samt innebära dyrare materialkostnader. En effekt av omvärldssituationen är samtidigt ökade elpriser och som bedöms kvarstå på en hög nivå under lång tid framöver. Höga elpriser på nuvarande nivåer kan i förlängningen innebära en betydligt ökad efterfrågan på energieffektiviseringsåtgärder.

Bolagets finansiella ställning är förbättrad till följd av genomförd företrädesemission men fortsatt ansträngd. Trots genomförda emissioner under 2024 kommer Bolaget vid under årets sista kvartal att vara i behov av nytt kapital, givet nuvarande trend avseende såväl intäkts- som kostnadssida samt att kundinbetalningar inflyter i enlighet med faktureringen. För att undvika kapitalanskaffningsbehov, krävs antingen att Bolagets försäljning markant ökar mer än nuvarande trend, alternativt att kostnaderna reduceras ytterligare.

Granskning av revisor

Delårsrapporten har inte granskats av Bolagets revisor.

Finansiell kalender

Bolaget upprättar och offentliggör en ekonomisk rapport efter varje kvartalsskifte. Kommande finansiell information är planerad enligt följande:

- Bokslutskommuniké kvartal 4, 2024 2025-03-07

Certified Adviser

Mangold Fondkommission AB

Telefon: +46(0)8 503 01 550

E-post: ca@mangold.se

Avlämnande av delårsrapport

Helsingfors, den 22:e november 2024, Enersize Oyj

Styrelsen

RESULTATRÄKNING FÖR KONCERNEN

(EUR)	1.7.2024	1.7.2023	1.1.2024	1.1.2023	1.1.2023
	30.9.2024	30.9.2023	30.9.2024	30.9.2023	31.12.2023
	Kv 3	Kv 3	Kv1-Kv3	Kv1-Kv3	Helår
Intäkter					
Nettoomsättning	50 678	34 422	251 969	140 978	165 099
Aktiverat arbete för egen räkning	-	-	-	-	-
Övriga intäkter	250	22 645	1 325	52 542	70 685
Summa intäkter	50 928	57 066	253 294	193 520	235 784
Material och tjänster					
<i>Material och förbrukningsvaror</i>					
Inköp under räkenskapsåret	-2 290	-13	-5 096	-50 771	-67 977
Lagerförändring	-17	-	-16 071	-4 181	5 969
Externa tjänster	-	-	-	-	-
Summa material och tjänster	-2 307	-13	-21 167	-54 951	-62 008
Personalkostnader					
Löner och förmåner	-35 917	-42 997	-126 035	-198 713	-289 020
Summa personalkostnader	-35 917	-42 997	-126 035	-198 713	-289 020
Avskrivningar och nedvärderingar					
Avskrivningar enligt plan	-46 928	-104 735	-140 817	-313 696	-418 507
Extraordinära nedskrivningar	-	-	-	-	-
Avskrivningar och nedvärderingar totalt	-46 928	-104 735	-140 817	-313 696	-418 507
Övriga rörelsekostnader	-293 681	-224 294	-820 543	-624 513	-870 887
RÖRELSERESULTAT (EBIT)	-327 905	-314 973	-855 268	-998 354	-1 404 639
Finansiella intäkter och kostnader					
Övriga ränteintäkter och liknande resultatposter	-5 154	4 470	12 892	65 749	68 107
Räntekostnader och liknande resultatposter	798	-9 588	-249 123	-104 149	-120 618
Summa finansiella intäkter och kostnader	-4 356	-5 118	-236 232	-38 400	-52 511
RESULTAT FÖRE SKATT	-332 261	-320 091	-1 091 499	-1 036 754	-1 457 150
Inkomstskatter	-	-	-	-	-
RESULTAT EFTER SKATT	-332 261	-320 991	-1 091 499	-1 036 754	-1 457 150

BALANSRÄKNING FÖR KONCERNEN

(EUR)	30.9.2024	30.9.2023	31.12.2023
TILLGÅNGAR			
ANLÄGGNINGSTILLGÅNGAR			
<i>Immateriella anläggningstillgångar</i>			
Immateriella rättigheter	-	-	-
Utvecklingskostnader	224 986	414 245	326 997
Goodwill	215 726	266 485	253 795
Summa immateriella tillgångar	440 712	680 730	580 792
<i>Materiella anläggningstillgångar</i>			
Verktyg och installationer	7 022	10 666	10 068
Övriga materiella tillgångar	-	-	-
Summa materiella tillgångar	7 022	10 666	10 068
SUMMA ANLÄGGNINGSTILLGÅNGAR	447 714	691 396	590 861
OMSÄTTNINGSTILLGÅNGAR			
<i>Varulager m.m.</i>			
Råvarulager och förnödenheter	17 780	23 370	34 704
Summa varulager m.m.	17 780	23 370	34 704
<i>Kortfristiga fordringar</i>			
Kundfordringar	97 511	25 188	22 163
Lånefordringar	-	-	-
Övriga fordringar	24 888	68 886	55 402
Summa kortfristiga fordringar	122 399	94 074	77 566
Kassa och bank	224 800	168 406	85 175
SUMMA OMSÄTTNINGSTILLGÅNGAR	364 979	285 849	197 445
TILLGÅNGAR TOTALT	812 692	977 246	788 305

(EUR)	30.9.2024	30.9.2023	31.12.2023
EGET KAPITAL OCH SKULDER			
EGET KAPITAL			
Aktiekapital	82 297	82 297	82 297
<i>Övriga fonder</i>			
Ej registrerat fritt eget kapital	-	4 263	164 690
Fond för inbetalt fritt eget kapital	18 868 421	17 592 421	17 592 421
Vinst (förlust från föregående räkenskapsperioder)	-17 211 412	-15 754 262	-15 754 262
Omräkningsreserv	-64 817	-73 501	-65 283
Räkenskapsperiodens vinst (förlust)	-1 091 499	-1 036 754	-1 457 150
SUMMA EGET KAPITAL OCH RESERVER	582 989	814 464	562 713
SKULDER			
<i>Långfristiga skulder</i>			
Övriga långfristiga skulder	-	-	-
Summa långfristiga skulder	-	-	-
<i>Kortfristiga skulder</i>			
Leverantörsskulder	110 569	71 477	110 629
Övriga kortfristiga skulder	38 297	-	62 389
Reserver och upplupna kostnader	80 837	91 305	52 574
Summa kortfristiga skulder	229 703	162 782	225 592
SUMMA SKULDER	229 703	162 782	225 592
SUMMA EGET KAPITAL OCH SKULDER	812 692	977 246	788 305

KASSAFLÖDESANALYS FÖR KONCERNEN

(EUR)	1.7.2024	1.7.2023	1.1.2024	1.1.2023	1.1.2023
	30.9.2024	30.9.2023	30.9.2024	30.9.2023	31.12.2023
	Kv 3	Kv 3	Kv1-Kv3	Kv1-Kv3	Helår
Kassaflöde från rörelseverksamheten					
Resultat efter skatt	-332 261	-320 091	-1 091 499	-1 036 754	-1 457 150
Justeringar för icke-kassaflödespåverkande poster	46 929	103 699	140 818	313 698	418 513
Finansiella intäkter och kostnader	4 356	6 157	236 231	38 400	52 511
Kassaflöden för förändring av driftskapital	-280 976	-210 236	-714 449	-684 656	-986 126
Förändring av driftskapital					
Ökning (-) eller minskning (+) av omsättningstillgångar	-50 932	-107 896	-288 539	-57 634	-97 453
Ökning (-) eller minskning (+) av lager	3 382	-	16 311	4 175	-6 224
Ökning (+) eller minskning (-) av kortfristiga räntefria rörelseskulder	128 425	47 026	254 137	-286 712	-164 596
Kassaflöden från rörelsen före finansiella poster och skatter	-200 101	-271 105	-732 541	-1 024 826	-1 254 399
Utbetalda räntor och övriga finansiella kostnader	731	-8 200	-249 123	-102 756	-120 618
Erhållna räntor och övriga finansiella intäkter	5 087	3 081	12 892	64 357	68 107
Kassaflöden från rörelsen	-204 457	-276 224	-968 772	-1 063 226	-1 306 910
Kassaflöden från investeringsverksamheten					
Investeringar i immateriella och materiella tillgångar	-	-	-	-3 578	-3 578
Investeringar i finansiella tillgångar	-	-	-	-	-
Kassaflöden från investeringsverksamheten	-	-	-	-3 578	-3 578
Kassaflöden från finansieringsverksamheten					
Aktieemission och tredje ägartillskott	-	146 066	1 276 000	811 228	811 228
Inbetalt (+) eller ej inbetalt (-) fritt eget kapital	-	4 263	-164 690	4 263	164 690
Upptagna lån	-	-	178 230	-	-
Amortering av lån	-	-	-178 230	-470 678	-470 678
Kassaflöden från finansieringsverksamheten	-	150 329	1 111 310	344 813	505 240
PERIODENS KASSAFLÖDE	-204 457	-125 895	142 538	-721 990	-805 248
Likvida medel vid periodens början	435 096	298 033	85 175	896 430	896 430
Valutaeffekt i likvida medel	-5 839	-3 732	-2 912	-6 034	-6 007
Likvida medel vid periodens slut	224 800	168 406	224 800	168 400	85 175

KONCERNENS FÖRÄNDRING AV EGET KAPITAL

1.1.2024 – 30.9.2024

(EUR)	Aktiekapital	Fond med inbetalt, fritt, eget kapital	Omräknings- reserv	Balanserad vinst eller resultat	Summa eget kapital
Vid periodens ingång	82 297	17 757 111	-65 283	-17 211 412	562 713
Nyemission	-	1 276 000	-	-	1 276 000
Förändring i fond med fritt, eget kapital	-	-164 690	-	-	-164 690
Omräkningsreserv	-	-	466	-	466
Utdelning	-	-	-	-	-
Årets resultat	-	-	-	-1 091 499	-1 091 499
Summa vid periodens utgång	82 297	18 868 421	-64 817	-18 302 911	582 989

1.1.2023 – 30.9.2023

(EUR)	Aktiekapital	Fond med inbetalt, fritt, eget kapital	Omräknings- reserv	Balanserad vinst eller resultat	Summa eget kapital
Vid periodens ingång	82 297	16 781 193	-65 680	- 15 754 262	1 043 548
Nyemission	-	811 228	-	-	811 228
Förändring i fond med fritt, eget kapital	-	4 263	-	-	4 263
Omräkningsreserv	-	-	-7 821	-	-7 821
Utdelning	-	-	-	-	-
Årets resultat	-	-	-	-1 036 754	-1 036 754
Summa vid periodens utgång	82 297	17 596 684	-73 501	-16 791 016	814 464

1.1.2023 – 31.12.2023

(EUR)	Aktiekapital	Fond med inbetalt, fritt, eget kapital	Omräknings- reserv	Balanserad vinst eller resultat	Summa eget kapital
Vid periodens ingång	82 297	16 781 193	-65 680	-15 754 262	1 043 548
Nyemission	-	811 228	-	-	811 228
Förändring i fond med fritt, eget kapital	-	164 690	-	-	164 690
Omräkningsreserv	-	-	397	-	397
Utdelning	-	-	-	-	-
Årets resultat	-	-	-	-1 457 150	-1 457 150
Summa vid periodens utgång	82 297	17 757 111	-65 283	-17 211 412	562 713

RESULTATRÄKNING FÖR MODERBOLAGET

(EUR)	1.7.2024	1.7.2023	1.1.2024	1.1.2023	1.1.2023
	30.9.2024	30.9.2023	30.9.2024	30.9.2023	31.12.2023
	Kv 3	Kv 3	Kv1-Kv3	Kv1-Kv3	Helår
Intäkter					
Nettoomsättning	-	-	-	-	-
Övriga intäkter	-1	-1	-	-1	-1
Summa intäkter	-1	-1	-	-1	-1
Material och tjänster					
Inköp under räkenskapsåret	-	-	-	-	-
Lagerförändring	-	-	-	-	-
Externa tjänster	-	-	-	-	-
Summa material och tjänster	-	-	-	-	-
Personalkostnader					
Löner och förmåner	-4 200	-4 200	-12 600	-13 000	-17 200
Summa personalkostnader	-4 200	-4 200	-12 600	-13 000	-17 200
Avskrivningar och nedvärderingar					
Avskrivningar enligt plan	-31 105	-88 995	-93 314	-266 985	-355 980
Extraordinära nedskrivningar	-	-	-	-	-
Avskrivningar och nedvärderingar totalt	-31 105	-88 995	-93 314	-266 985	-
Övriga rörelsekostnader	-144 141	-118 222	-404 915	-493 690	-618 568
RÖRELSERESULTAT (EBIT)	-179 447	-211 418	-510 829	-773 676	-991 749
Finansiella intäkter och kostnader					
Övriga ränteintäkter och liknande resultatposter	-5 161	3 151	12 693	64 417	67 703
Räntekostnader och liknande resultatposter	-14 129	-9 600	-413 528	-102 734	-494 474
Summa finansiella intäkter och kostnader	-19 291	-6 449	-400 835	-38 318	-426 771
RESULTAT FÖRE SKATT	-198 737	-217 867	-911 664	-811 994	-1 418 520
Inkomstskatter	-	-	-	-	-
RESULTAT EFTER SKATT	-198 737	-217 867	-911 664	-811 994	-1 418 520

BALANSRÄKNING FÖR MODERBOLAGET

(EUR)	30.9.2024	30.9.2023	31.12.2023
TILLGÅNGAR			
ANLÄGGNINGSTILLGÅNGAR			
<i>Immateriella anläggningstillgångar</i>			
Immateriella rättigheter	-	-	-
Utvecklingskostnader	119 883	302 192	213 197
Goodwill	-	-	-
Summa immateriella tillgångar	119 883	302 192	213 197
<i>Materiella anläggningstillgångar</i>			
Övriga materiella tillgångar	-	-	-
Summa materiella tillgångar	-	-	-
<i>Finansiella anläggningstillgångar</i>			
Ägandeskap i koncernföretag	2 891 677	3 076 887	2 891 677
Summa finansiella tillgångar	2 891 677	3 076 887	2 891 677
SUMMA ANLÄGGNINGSTILLGÅNGAR	3 011 560	3 379 079	3 104 874
OMSÄTTNINGSTILLGÅNGAR			
<i>Varulager m.m.</i>			
Råvarulager och förnödenheter	-	-	-
Summa varulager m.m.	-	-	-
<i>Långfristiga fordringar</i>			
Långfristiga fordringar inom koncernen	-	-	-
Summa långfristiga fordringar	-	-	-
<i>Kortfristiga fordringar</i>			
Kundfordringar	-	-	-
Kortfristiga fordringar inom koncernen	340 076	218 819	80 903
Lånefordringar	-	-	-
Övriga kortfristiga fordringar	15 617	6 773	5 686
Summa kortfristiga fordringar	355 693	225 592	86 589
Kassa och bank	49 545	53 728	56 339
SUMMA OMSÄTTNINGSTILLGÅNGAR	405 238	279 320	142 928
TILLGÅNGAR TOTALT	3 416 798	3 658 399	3 247 801

(EUR)	30.9.2024	30.9.2023	31.12.2023
EGET KAPITAL OCH SKULDER			
EGET KAPITAL			
Aktiekapital	82 297	82 297	82 297
<i>Övriga fonder</i>			
Ej registrerat fritt eget kapital	-	4 263	164 690
Fond för inbetalt fritt eget kapital	18 868 421	17 592 421	17 592 421
Vinst (förlust från föregående räkenskapsperioder)	-14 688 523	-13 270 003	-13 270 003
Räkenskapsperiodens vinst (förlust)	-911 664	-811 994	-1 418 520
SUMMA EGET KAPITAL OCH RESERVER	3 350 531	3 596 985	3 150 885
SKULDER			
<i>Långfristiga skulder</i>			
Övriga långfristiga skulder	-	-	-
Summa långfristiga skulder	-	-	-
<i>Kortfristiga skulder</i>			
Leverantörsskulder	27 493	35 121	41 002
Kortfristiga skulder inom koncernen	14 774	22 093	32 515
Övriga kortfristiga skulder	-	-	-
Reserver och upplupna kostnader	24 000	4 200	23 400
Summa kortfristiga skulder	66 267	61 414	96 917
SUMMA SKULDER	66 267	61 414	96 917
SUMMA EGET KAPITAL OCH SKULDER	3 416 798	3 658 399	3 247 801

KASSAFLÖDESANALYS FÖR MODERBOLAGET

(EUR)	1.7.2024	1.7.2023	1.1.2024	1.1.2023	1.1.2023
	30.9.2024	30.9.2023	30.9.2024	30.9.2023	31.12.2023
	Kv 3	Kv 3	Kv1-Kv3	Kv1-Kv3	Helår
Kassaflöde från rörelseverksamheten					
Resultat efter skatt	-198 737	-217 867	-911 664	-811 994	-1 418 520
Justeringar för icke-kassaflödespåverkande poster	31 105	88 995	93 314	266 985	355 980
Finansiella intäkter och kostnader	19 291	6 449	400 835	38 318	426 771
Kassaflöden före förändring av driftskapital	-148 341	-122 423	-417 515	-506 691	-635 769
Förändring av driftskapital					
Ökning (-)/Minskning (+) av omsättningstillgångar	-138 862	-111 293	-269 104	-23 882	115 121
Ökning (-)/Minskning (+) av varulager	-	-	-	-	-
Ökning (+)/Minskning (-) av kortfristiga räntefria rörelseskulder	-56 755	-77 176	-30 650	-342 489	-306 987
Kassaflöde från rörelsen före finansiella poster och skatter	-343 958	-310 892	-717 269	-873 063	-827 635
Utbetalda räntor och övriga finansiella kostnader	-14 129	-9 600	-413 528	-102 734	-494 474
Erhållna räntor och övriga finansiella intäkter	-5 162	3 151	12 693	64 417	67 703
Kassaflöden från rörelsen	-363 249	-317 341	-1 118 104	-911 379	-1 254 406
Kassaflöden från investeringsverksamheten					
Investeringar i immateriella och materiella tillgångar	-	-	-	-	-
Investeringar i finansiella tillgångar	-	-	-	-185 210	-
Kassaflöden från investeringsverksamheten	-	-	-	-185 210	-
Kassaflöden från finansieringsverksamheten					
Aktieemission och tredje ägartillskott	-	146 065	1 276 000	811 228	811 228
Inbetalt (+) eller ej inbetalt (-) fritt eget kapital	-	4 263	-164 690	4 263	164 690
Upptagna lån	-	-	178 230	-	-
Amortering av lån	-	-	-178 230	-470 678	-470 678
Kassaflöden från finansieringsverksamheten	-	150 329	1 111 310	344 813	505 240
Periodens kassaflöde	-363 249	-167 012	-6 794	-751 776	-749 166
Likvida medel vid periodens början	412 794	220 741	56 339	805 505	805 505
Likvida medel vid periodens slut	49 545	53 728	49 545	53 728	56 339

DEFINITIONER OCH ORDLISTA

Allmänt
Alla belopp i tabeller är i euro om inget annat anges. Alla värden inom parentes är jämförelsesiffror för samma period föregående år om inget annat anges.
Nyckeltalsdefinitioner
Nedan anges Enersize definitioner av ett antal alternativa nyckeltal. Enersize bedömer att dessa alternativa nyckeltal används av vissa investerare, värdepappersanalytiker och tredje intressenter som kompletterande mått på resultatutveckling och finansiell ställning. Dessa alternativa nyckeltal har, om inget annat anges, inte reviderats och dessutom bör sådana alternativa nyckeltal, såsom Enersize definierat dem, inte jämföras med tredje nyckeltal med liknande namn som används av tredje bolag. Detta beror på att dessa alternativa nyckeltal inte alltid definieras på samma sätt och tredje bolag kan ha beräknat dem på ett annat sätt än Enersize.

Marginaler	Definition/beräkning	Syfte
Bruttomarginal, %	Bruttoresultat i relation till nettoomsättning.	Används för att mäta lönsamhet från den ordinarie verksamheten.
Rörelsemarginal (EBIT-marginal), %	Rörelseresultat i relation till nettoomsättningen.	Bolaget anser att rörelsemarginal är ett användbart nyckeltal tillsammans med omsättningstillväxt vid övervakning av värdeskapande.
Vinstmarginal, %	Periodens resultat efter skatt i relation till nettoomsättning.	Nyckeltal som visar hur mycket värde som tillfaller aktieägare i bolaget.
Avkastning	Definition/beräkning	Syfte
Soliditet, %	Egna kapitalets andel av balansomslutningen.	Bolaget har valt att redovisa nyckeltalet Soliditet då det visar på bolagets fortlevnadsgrad.
Data per aktie	Definition/beräkning	Syfte
Antal aktier	Antal utestående aktier vid rapportperiodens utgång.	
Antal aktier i genomsnitt	Vägt genomsnitt av antalet utestående aktier under perioden.	
Resultat per aktie, före utspädning	Periodens resultat dividerat med genomsnittligt antal aktier.	
Resultat per aktie, efter utspädning	Periodens resultat dividerat med genomsnittligt antal aktier efter utspädning.	
Övriga definitioner	Definition/beräkning	Syfte
Nettoomsättning	Bolagets intäkter från den ordinarie verksamheten.	
Rörelseresultat (EBIT)	Rörelseresultat före finansiella poster.	
Resultat	Periodens resultat efter skatt.	
Balansomslutning	Summan av bolagets samtliga tillgångar.	
Kassaflöde från rörelsen	Kassaflöde från den löpande verksamheten inklusive förändring i rörelsekapital och före kassaflöde från investerings- och finansieringsverksamheten.	Kassaflöde från den löpande verksamheten används som ett mått på det kassaflöde som verksamheten genererar före investeringar och finansiering.
Medelantalet anställda	Genomsnittligt antal anställda i bolaget under perioden.	

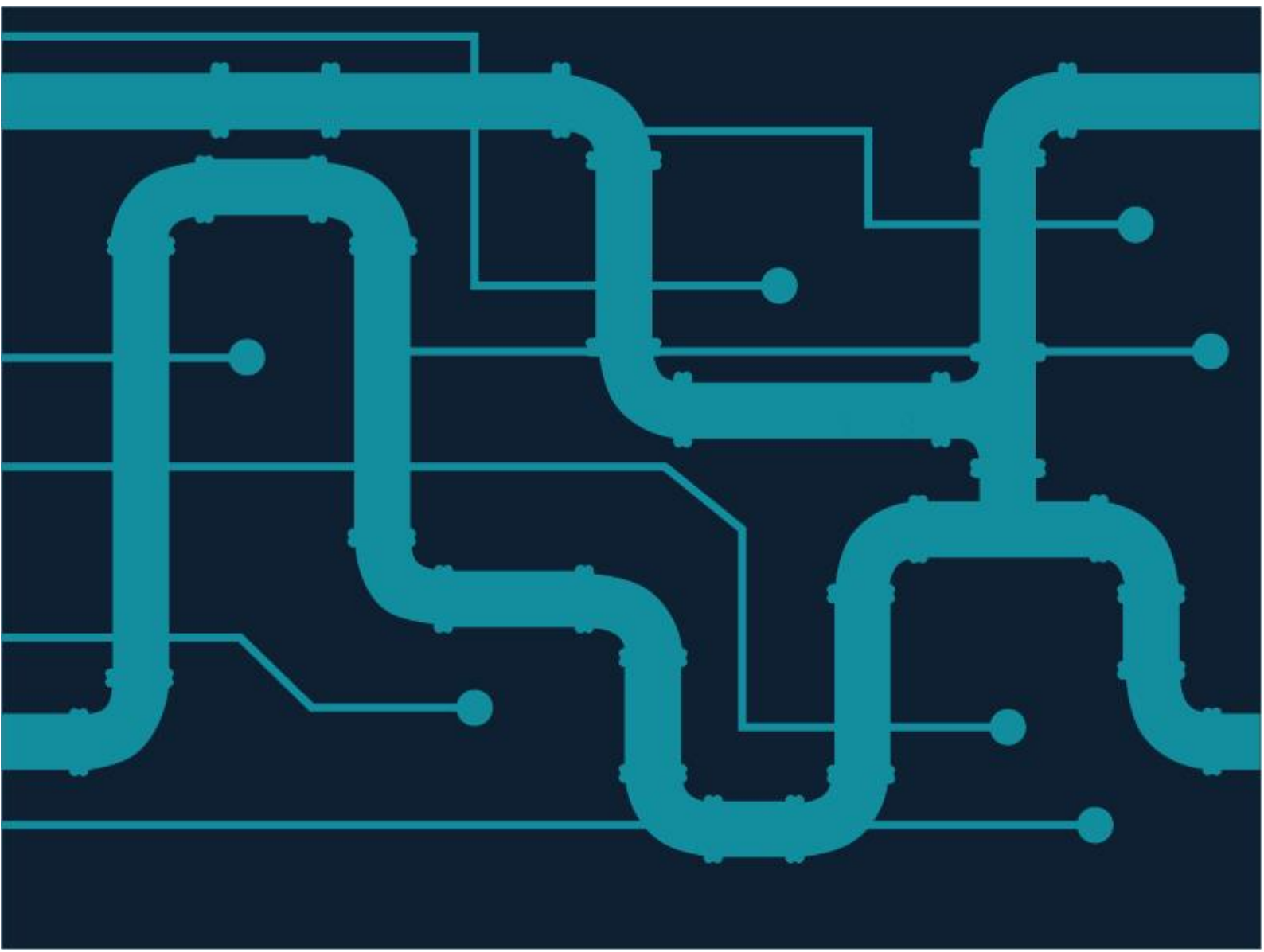


Johan Olson, VD
Tel: +46 705 42 46 00
E-post: johan.olson@enersize.com

Alexander Fällström, Chairman
Tel: +46 703 07 09 14
E-post: alexander.fallstrom@enersize.com

Enersize delivers smart software, tools and services for energy optimization of industrial compressed air. Resulting from the merger of three Nordic companies, Enersize customers benefit from the heritage and experience of over 7000 projects. Our expertise and the commitment of our people has made us a recognized global leader in compressed air efficiency software. The company is listed on Nasdaq Stockholm First North Growth Market under the ticker: ENERS

For more information visit enersize.com




DET NYA ENERSIZE

Låt oss presentera vad vi har skapat! Våra mjukvarutjänster paketeras i vad vi kallar ”Compressed Air Services” som bygger på en grund av kunskap och immaterialrätt. Enersize är nu unikt positionerat med en så komplett produktportfölj som kan stötta arbetet från start till ett väl underhållet tryckluftssystem. En stor skillnad mot tredje aktörer är att vi alltid tittar på hela tryckluftssystemet och att resultat i form av reparerade läckage är en del av det förväntade resultatet. Det är svårare än det kan låta och något vi är stolta över!

Compressed Air Services

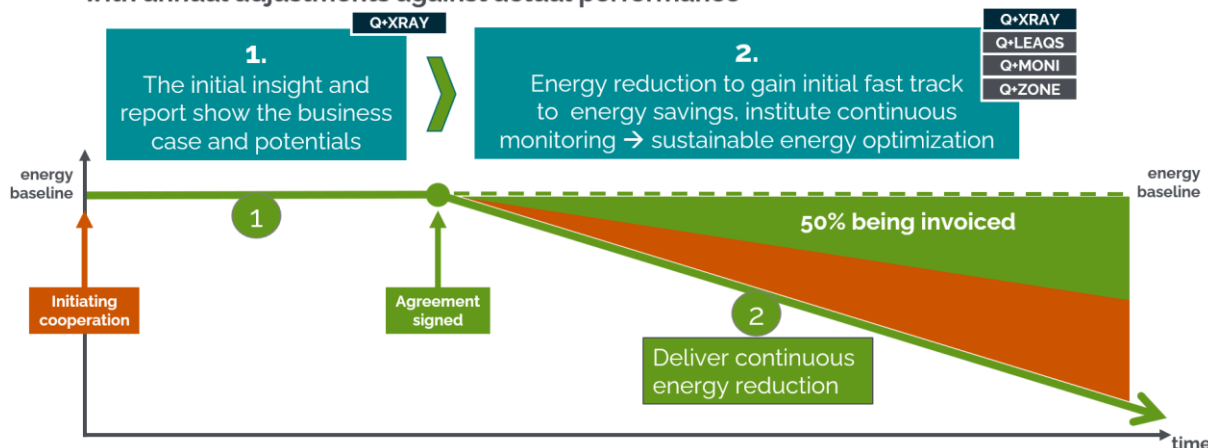
The Enersize Software-as-a-Service suite for energy optimization of industrial compressed air



Våra kunder i industrin har ofta svårt att hinna med underhållet av tryckluftssystemen, och det kan till och med vara svårt att ta in en utomstående spelare såsom Enersize. Vi har ändrat vår modell för leveransen med där vi säkerställer lönsamhet för kunden samtidigt som vi i större utsträckning tar ansvar för att åstadkomma resultat med mindre inblandning från kunden och helt utan investeringar för kunden. Modellen bygger på vinstdelning, men med låg risk och utan investeringar för Bolaget. Vi har genom vår expertis och utveckling skapat modeller för hur vi knyter tryckluftsanvändningen till produktionsresultatet. Ett exempel kan vara att vi ser att tryckluftsanvändningen ökar. Beror det på att vi inte lyckats åstadkomma energioptimering, eller beror det på att fabriken producerar mer?

A 2-step process to energy excellence

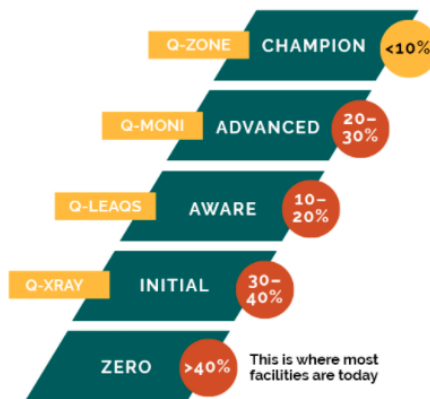
with annual adjustments against actual performance



Då kunskapsnivån om potentialen för energioptimering av tryckluft generellt är låg inom industrin har vi skapat en kunskapsstege som kan användas för att se var en kund befinner sig och utmana till ökad förståelse och förbättrat underhåll. Vi har även utvecklat ett bibliotek med produktinformation, kundcase, allmän information om energioptimering av tryckluft och ett "boot camp" i form av en utbildningsmiljö med tillhörande "quiz" för att verifiera kunskapsnivån.

The journey towards energy excellence

For most organizations the journey towards excellence is a step-by-step process, from initial awareness of the state of the compressed air system, to becoming champions in energy excellence. Continuous monitoring to generate facts and data driven decisions is an important step to reaching maximum energy optimization of industrial compressed air.



Test your knowledge. Take the quiz here!

Bolaget når skalbarhet genom ett starkt ekosystem för partners. Vi fokuserar på partners som är väletablerade som pålitliga leverantörer av tjänster och / eller komponenter till företag som är beroende av industriell tryckluft. Vi erbjuder våra partners ökad komponentförsäljning och ökade servicetimmars till följd av energioptimering av tryckluft. Vi erbjuder dem också återkommande intäkter för att säkerställa ett långsiktigt incitament.

Vi har skapat utbildningspaket för våra partners och kunder. Utbildningen är helt nödvändig för att en partner ska kunna göra arbetet hos kund på ett effektivt sätt med hjälp av Enersize Compressed Air Services och för våra kunder handlar det om att skapa en förståelse för hur man arbetar med tryckluft för att steg för steg minska energislöseriet och öka kvaliteten i produktion.

Training, awareness & change in attitude

Check our training courses to find out what is the best option for you and your team

Q-XRAY

Prerequisite: Technicians participating in training need at least a 2-year background as an industrial service technician for similar equipment.

Steps:

- Online training to capture background of technicians
- 1-day hybrid theory training with our subject matter experts
- 1-day on-site training delivering initial system analysis under guidance of our subject matter experts
- Passing the certification exam Certified Q-PROFESSIONAL (Q-PRO)

Q-LEAQS

Prerequisite: Technicians need at least a 2-year background as an industrial service technician for similar equipment.

Steps:

- Online training to capture background of technicians
- 1-day hybrid theory training with our subject matter experts
- 1-day on-site training delivering initial system analysis under guidance of our subject matter experts
- Passing the certification exam Certified Q-PROFESSIONAL (Q-PRO)

At Enersize Academy, we train and certify all partners before they deliver their service independently.

The journey to energy excellence

maturing ladder—supporting energy optimization of compressed air

Level	Leakage Level Range	Characteristics
Champion	<10%	<ul style="list-style-type: none"> Zone based monitoring Optimized air system pressure Compressors are well controlled Leakage levels under 10% Price tag on compressed air
Advanced	10-20%	<ul style="list-style-type: none"> Continuous monitoring Predicting lack of redundancy Optimizing the demand systems design Regular staff training for staff Active leakage management Leakage levels 10-20%
Aware	20-30%	<ul style="list-style-type: none"> Basic reactive maintenance Awareness and interest in leakage management Leakage levels 20-30%
Initial	30-40%	<ul style="list-style-type: none"> Addressing major issues Inappropriate use of compressed air Leakage levels 30-40%
>40%	>40% leakage level	<ul style="list-style-type: none"> Lacking awareness of compressed air energy gains No active leakage management Limited compressed air maintenance

I det läge Enersize befinner sig är det oerhört viktigt med referenskunder, och vi arbetar med att bygga upp ett antal sådana som vi kan ha ett närmare samarbete med. De kan ge återkoppling till oss och bidra till att forma vår utveckling av mjukvaror

och tjänster. För att facilitera detta skapar vi ett Advisory Council där kunder, partners och Enersize kan diskutera möjligheter och utmaningar och dela erfarenheter.

Vi skapat en grupp av produktägare som ansvarar för prioriteringar inom utvecklingen. Denna grupp är en förutsättning för att metodiskt och fokuserat utveckla Enersize framöver. Vi ser att vi behöver en strategisk partner inom Operations Technology (OT) då vi ofta rådfrågas av kunder och partners och inte sällan säljer utrustning som klassas som OT. Vi ämnar med tredje ord inte själva djupdyka i utmaningar inom OT utan vårt arbete är helt fokuserat på att utveckla mjukvarorna och IT-sidan och vi kommer att möjliggöra betydligt enklare och mer flexibla vägar till att skicka data till vårt moln.

STRATEGIC INVESTMENT THEMES

ALIGNMENT
OPEN STANDARDS
USER EXPERIENCE
AUTOMATED
GLOBAL BUSINESS

Vårt fokus framöver är att avsluta affärer på den nya affärsmodellen baserad på vinstdelning, med återkommande intäkter och kunden kan utveckla sitt underhåll av tryckluft långsiktigt.

Team Enersize