

# Halvårsrapport

2024-01-01 – 2024-06-30

# KORT OM ENERSIZE

- **ENERSIZE UTVECKLAR OCH SÄLJER EN KOMPLETT TJÄNST FÖR ENERGIEFFEKTIVISERING, KOSTNADSBESPARING OCH FÖRBÄTTRING AV INDUSTRIELLA TRYCKLUFTSSYSTEM FÖR DEN GLOBALA TILLVERKNINGSINDUSTRIN**
- **TJÄNSTEN BYGGER PÅ EXPERTIS, INTELLIGENT ”SOFTWARE-AS-A-SERVICE” (SaaS), UTBILDNING, OCH VÄLPAKETERAD LEVERANS HOS SLUTKUND**
- **MED ENERSIZE TJÄNST KAN KUNDER SOM INTE HAR RESURSER ATT UPPRÄTTHÅLLA KVALITETEN PÅ DEN PRODUKTIONSKRITISKA TRYCKLUFTEN TRYGGT LÄMNA ANSVARET TILL ENERSIZE**
- **FÖRSÄLJNING OCH DISTRIBUTION SKER DIREKT OCH I SAMARBETE MED LOKALA PARTNERS SOM UTBILDAS FÖR ATT KUNNA ERBJUDA SLUTKUNDER NYCKELFÄRDIGA HELHETSLÖSNINGAR**

## SAMMANFATTNING AV FÖRSTA HALVÅRET 2024

Med "Bolaget" eller "Enersize" avses Enersize Oyj med det finska organisationsnumret 2317518-8, Enersize Advanced Research AB med det svenska organisationsnumret 559133-6846 eller kollektivt Enersize Group. Med "First North" avses Nasdaq First North Growth Market Stockholm.

### April – Juni 2024

- Nettoomsättningen för andra kvartalet 2024 uppgick till 81 903 (41 902) EUR.
- Rörelseresultatet (EBIT) för andra kvartalet 2024 uppgick till -276 237 (-340 408) EUR.
- Resultat före bokslutsdispositioner och skatt för andra kvartalet 2024 uppgick till -493 533 (-319 990) EUR.
- Medelantalet anställda under andra kvartalet 2024 uppgick till 2,0 (2,0).

### Januari – Juni 2024

- Nettoomsättningen för perioden uppgick till 201 291 (106 291) EUR.
- Rörelseresultatet (EBIT) för perioden uppgick till -527 362 (-684 420) EUR.
- Resultat före bokslutsdispositioner och skatt för perioden uppgick till -759 238 (-716 663) EUR.
- Medelantalet anställda under perioden uppgick till 2,0 (3,0).

### Väsentliga händelser under H1 2024

#### Första kvartalet

- Erhåller initial order på 300 000 SEK (motsvarande cirka 26 000 EUR), efter godkännande som leverantör till större koncern
- Informerar om utfallet för teckningsoptioner av serie 4/2023 - Tillför Bolaget 1,9 miljoner SEK (motsvarande cirka 165 000 EUR)
- Ny approval för Fair consumption patent I USA
- Ingår nytt samarbete med industriellt försörjningsbolag
- Brygger likviditet med räntefritt lån
- Styrelse föreslår företrädesemission om cirka 16 miljoner SEK (motsvarande cirka 1,4 miljoner EUR), – Garanterad till cirka 80%

#### Andra kvartalet

- Ny approval för "Fair consumption" patent i Indien
- Region Skåne meddelar stöd om 250 000 SEK (motsvarande cirka 22 000 EUR) för Polensatsning
- Godkänns som ny leverantör till ny större kund
- Ingår samarbete med ledande utbildningsföretag för att sprida kunskap och kompetens inom energieffektivisering
- Offentliggör utfall avseende företrädesemission - Tillförs 12,8 MSEK (motsvarande 1,1 miljoner EUR), före emissionskostnader

### Väsentliga händelser efter periodens utgång

### Koncernens nyckeltal i sammandrag (se definitioner på sid. 16)

EUR	2024 Kv 2	2023 Kv 2	2024 H1	2023 H2	2023 Helår
Nettoomsättning	81 903	41 902	201 291	106 291	165 099
Bruttomarginal, %	84	64	91	49	62
Rörelseresultat	-276 237	-340 408	-527 362	-684 420	-1 404 639
Rörelsemarginal %	Neg.	Neg.	Neg.	Neg.	Neg.
Resultat före skatt	-493 533	-319 990	-759 238	-716 663	-1 457 150
Vinstmarginal	Neg.	Neg.	Neg.	Neg.	Neg.
Resultat per aktie	-0,0001	-0,00029	-0,0002	-0,00066	-0,001
Antal aktier	3 863 244 663	1 091 799 402	3 863 244 663	1 091 799 402	1 541 779 402
Antal aktier i genomsnitt	2 797 522 033	1 091 799 402	2 702 512 033	678 662 325	1 184 378 942
Soliditet, %	79,7	80,5	79,7	80,5	71,4
Balansomslutning	1 148 189	1 216 002	1 148 189	1 216 002	788 305
Kassaflöde från rörelsen	-533 551	-261 403	-764 315	-787 002	-1 306 910
Medelantalet anställda	2,0	2,0	2,0	3,0	3,0

## VD JOHAN OLSSON HAR ORDET

Det är glädjande att se en positiv utveckling på flera fronter. Vår omsättning har ökat och vi har redan passerat förra årets helårsomsättning, även om vi ännu har en bit kvar till vår fulla potential. Vi går nu in i en ny fas som ser ut att bli ännu starkare, och vi är fast beslutna att nå de mål vi satt upp i vår ambitiösa "turn-around"-strategi.

Vår vision att bli ledande inom energieffektivisering har tagit fart, och vi har påbörjat vår expansion med fokus på Norden och Europa. Under våren avslutade vi första steget i vår satsning på den polska marknaden, och med stöd från Region Skåne och partners som Business Sweden har vi identifierat både kunder och samarbetspartners som kommer att vara avgörande för ett europeiskt genombrott under hösten.

Trots utmanande tider med energikris och tuffare miljöregler, ser vi stora möjligheter för industrin att minska sitt miljöavtryck. Våra lösningar är skräddarsydda för att leverera långsiktiga resultat, vilket har visat sig tydligt hos våra kunder. Ett exempel är en kemikund som satte upp ett mål på 1 miljon kronor i energieffektivisering men tack vare enbart vårt arbete nådde över 1,2 miljoner kronor – 120 % av deras mål. Detta visar att våra insatser ger betydande resultat som överträffar förväntningarna.

Vårt fokus på kontinuitet och optimering är det som skiljer oss från många andra aktörer på marknaden, där kortsiktiga insatser ofta bara leder till temporära vinster. Vi erbjuder lösningar som är lönsamma på 3–6 månader och fortsätter generera värde på lång sikt. Våra analyser hjälper kunder att ompröva och förbättra sina strategier, som vi ser i fallet med ett stort stålindustriföretag som nu överväger att implementera våra lösningar i sina anläggningar.

Parallellt med detta arbetar vi för att öka kunskapen inom miljö- och energieffektivisering genom utbildningsinsatser. Till hösten startar vi ett utbildningsprogram tillsammans med Approvus för att hjälpa företag att bättre förstå och implementera energieffektiva lösningar i sina verksamheter. Detta kommer stärka vår position på marknaden och hjälpa våra kunder att ta till sig de fördelar som ett långsiktigt samarbete med oss erbjuder.

Sammantaget ser vi en ökad efterfrågan på våra lösningar och vi fortsätter att bygga starka partnerskap för att driva den gröna omställningen framåt. Varje nytt kundavtal är ett steg mot en hållbar framtid, och vi är övertygade om att vårt arbete kommer ge positiva resultat både för våra ägare, kunder och för miljön under lång tid framöver.

Johan Olsson

VD, Enersize

## FINANSIELL INFORMATION FÖR KONCERNEN

### Försäljningsutveckling

Nettoomsättning för andra kvartalet uppgick till 81 903 (41 902) EUR och för perioden till 201 291 (106 291) EUR. Utfallet under andra kvartalet är väsentligt högre jämfört med samma period föregående år och den ackumulerade försäljningen under 2024 har förbättrats med ca 90%. Den positiva försäljningsutvecklingen under 2024 drivs framförallt av nytecknade avtal och fördjupade samarbeten med befintliga kunder. Det ackumulerade utfallet om 201 291 EUR innebär att Bolaget redan nu passerat föregående års helårsförsäljning (165 099 EUR).

### Resultat

Rörelseresultatet för andra kvartalet uppgick till -276 237 (-340 408) EUR och för perioden till -527 362 (-684 420) EUR. Utfallet under såväl det andra kvartalet som det ackumulerade är klart bättre än föregående år, vilket främst beror på ökad försäljning och lägre och mer homogen kostnadsbild.

Resultat före bokslutsdispositioner och skatt uppgick under andra kvartalet till -493 533 (-319 990) EUR och ackumulerat till -759 238 (-716 663) EUR. Det ackumulerade resultatet är i paritet med föregående år medan utfallet i andra kvartalet avviker negativt jämfört med samma period föregående år. Bakgrunden till den negativa resultatutvecklingen i andra kvartalet beror uteslutande på ökade finansiella kostnader i form av emissionskostnader och garantiersättningar relaterat till bolagets företrädesemission, vilka uppgick till ca -230 000 EUR.

### Kassaflöde, investeringar och finansiell ställning

#### Kassaflöde

Kassaflödet under andra kvartalet uppgick till 399 529 (-286 039) EUR och under första halvåret till 346 995 (-596 095) EUR. Det positiva kassaflödet under årets första halvår genererades till följd av teckningsoptioner från serie 4/2023 och genomförd företrädesemission, vilka sammantaget tillförde Bolaget ca 1 276 000 EUR före emissionskostnader.

Kassaflödet från rörelsen uppgick under andra kvartalet till -533 551 (-261 404) EUR och under första halvåret till -764 315 (-787 001) EUR, till följd av det negativa rörelseresultatet samt emissions- och garantikostnader kopplat till genomförd företrädesemission.

#### Investeringar

Under andra kvartalet uppgick investeringar i immateriella och materiella anläggningstillgångar till 0 (0) EUR och för första halvåret till 0 (-3 578) EUR. Historiskt har denna investering främst avsatt Bolagets aktivering av utvecklingsutgifter men till följd av uppsagd och arbetsbefriad personal har inte några av dessa relaterade kostnader aktiverats. Inga investeringar i finansiella anläggningstillgångar har gjorts under första halvåret.

#### Förändring likvida medel

Likvida medel ökade under första halvåret med 349 921 (-597 232) EUR till 435 096 (298 033) EUR.

#### Soliditet

Bolagets soliditet per den 30:e juni 2024 uppgick till 79,7 (80,5) procent.

#### Kapitalsituation

Under första kvartalet informerade Bolaget om att man avsåg att genomföra en företrädesemission med företrädesrätt för befintliga aktieägare om cirka 16 miljoner SEK (motsvarande cirka 1,4 miljoner EUR) före emissionskostnader. Teckningskursen i företrädesemissionen fastställdes till 0,006 SEK per aktie (0,0006 EUR) och var säkerställd upp till cirka 80,0 procent via teckningsförbindelser och emissionsgarantier.

Totalt tecknades 1 414 305 420 nya aktier via uniträtter och teckningsrätter motsvarande cirka 53,1 procent av Företrädesemissionen och totalt tecknades 32 147 301 nya aktier utan stöd av uniträtter och teckningsrätter motsvarande cirka 1,2 procent av Företrädesemissionen. Därmed tilldelades emissionsgaranter cirka 25,7 procent av Företrädesemissionen. Bolaget tillfördes därmed cirka 12,8 MSEK (motsvarande ca 1,1 miljoner EUR), före avdrag för kvittningar av bryggglån och transaktionskostnader. Cirka 15,6 procent av Företrädesemissionen tecknades genom kvittning av bryggglån.

Bolaget kommer trots ovan emissioner att vara i behov av nytt kapital vid årsskiftet, givet nuvarande trend avseende såväl intäkts- som kostnadssida samt att kundinbetalningar inflyter i enlighet med faktureringen. För att undvika kapitalanskaffningsbehov, krävs antingen att Bolagets försäljning ökar mer än nuvarande trend, alternativt att kostnaderna reduceras ytterligare.

Bolaget arbetar aktivt i ”turn-around” strategin med att öka försäljningen och optimera kostnadsstrukturen, vilket kan minska framtida behov av kapitalanskaffning och skapa en än mer hållbar ekonomisk utveckling.”

## AKTIEN OCH AKTIEÄGARNA

Det finns ett aktieslag i Enersize. Bolagets aktie är noterad på Nasdaq First North Stockholm under symbolen "ENERS". Antal aktier i Enersize per den 30:e juni 2024: 3 863 244 663 aktier (1 091 799 402).

Den 30:e juni 2024 hade Enersize 3 955 aktieägare.

### Teckningsoptioner

#### Teckningsoptioner riktade till nyckelpersoner i Enersize

Styrelsen beslutade den 20:e mars 2017 att, med stöd av aktieägarnas enhälliga besluts bemyndigande den 3:e februari 2017, rikta optionsprogram till Sami Mykkänen om sammanlagt 2 232 500 teckningsoptioner. Teckningsoptionen berättigar till teckning av maximalt 2 232 500 nya aktier. Teckningstiden för aktier med Sami Mykkänens teckningsoptioner är 20:e mars 2017 – 31:e december 2024 och teckningskursen för en aktie är 0,000002 EUR. Teckningskursen har bestämts enligt ett avtal om teckningsoptioner ingått 30:e september 2014. Enersize meddelade den 31:e maj 2022 att insynspersonen och styrelseledamoten Sami Mykkänen avser att nyttja hela sitt innehav av teckningsoptioner av serie 1/2017.

Totala antalet utestående teckningsoptioner vid periodens utgång uppgick till 2 232 500 stycken, som berättigar till teckning av 2 232 500 aktier, vilket motsvarar en potentiell utspädning om 0,06 procent. Utestående optioner är, i enlighet med beskrivningarna ovan, inte tilldelade den styrelse som tillträdde i juni 2022.

### Ägarstruktur den 30:e juni 2024

Namn	Antal aktier	Andel %
UBP CLIENTS DTTA 15 PCT	608 294 140	15,7
ALANDBANKEN ABP (FINLAND), SVENSK, FILIAL	418 679 720	10,8
GERMINARE AB	400 813 688	10,4
Forsakringsaktiebolaget Skandia pub	99 449 010	2,6
Nordnet Pensionsforsakring AB	89 043 885	2,3
Torsion Invest AB	88 077 767	2,3
Selandia Alpha Invest AS	85 418 646	2,2
ROTHESAY (JERSEY) LIMITED	85 000 000	2,2
Avanza Pension	76 602 927	2,0
Aulin, Nils	55 532 620	1,4
Övriga aktieägare	1 856 332 260	48,1
<b>Totalt</b>	<b>3 863 244 663</b>	<b>100,0</b>

## ÖVRIGA UPPLYSNINGAR

### Anställda

Medelantalet anställda uppgick under andra kvartalet till 2,0 (2,0) och under halvåret till 2,0 (3,0).

### Transaktioner med närstående

Transaktioner med närstående uppgick under andra kvartalet till 56 490 (26 809) EUR och under halvåret till 96 660 (55 329) EUR i form av konsultarvoden och garantiersättning relaterad till genomförd företrädesemission. som utbetalats till följande Bolaget närstående personer: Johan Olson (Extern VD).

Samtliga transaktioner har skett på marknadsmässiga villkor.

### Principer för delårsrapportens upprättande

Delårsrapporten är upprättad i enlighet med finska bokföringslagen, finska författningar samt övriga i Finland gällande redovisningsprinciper (Finnish Accounting Standards, FAS).

### Allmänna risker och osäkerhetsfaktorer i affärsverksamheten

Omvärldssituationen har under 2023 och fortsättningsvis under 2024, präglats av en negativ geopolitisk och makroekonomisk utveckling, bl.a. till följd av Rysslands militära angrepp mot Ukraina, vilket medfört ökad inflation, stigande räntor och en svagare ekonomisk utveckling i Europa och omvärlden. Situationen kan påverka investeringsbeslut hos Enersizes kunder samt innebära dyrare materialkostnader. En effekt av omvärldssituationen är samtidigt ökade elpriser och som bedöms kvarstå på en hög nivå under lång tid framöver. Höga elpriser på nuvarande nivåer kan i förlängningen innebära en betydligt ökad efterfrågan på energieffektiviseringsåtgärder.

Bolagets finansiella ställning är förbättrad till följd av genomförd företrädesemission men fortsatt ansträngd. Trots genomförda emissioner under 2024 kommer Bolaget vid årsskiftet att vara i behov av nytt kapital, givet nuvarande trend avseende såväl intäktssida som kostnadssida samt att kundinbetalningar inflyter i enlighet med faktureringen. För att undvika kapitalanskaffningsbehov, krävs antingen att Bolagets försäljning ökar mer än nuvarande trend, alternativt att kostnaderna reduceras ytterligare.

### Granskning av revisor

Delårsrapporten har inte granskats av Bolagets revisor.

### Finansiell kalender

Bolaget upprättar och offentliggör en ekonomisk rapport efter varje kvartalsskifte. Kommande finansiell information är planerad enligt följande:

- Delårsrapport kvartal 3, 2024 2024-11-22
- Bokslutskommuniké kvartal 4, 2024 2025-03-07

### Certified Adviser

Mangold Fondkommission AB  
Telefon: +46(0)8 503 01 550  
E-post: ca@mangold.se

### Avlämnande av halvårsrapport

Helsingfors, den 28:e augusti 2024, Enersize Oyj  
Styrelsen

## RESULTATRÄKNING FÖR KONCERNEN

(EUR)	1.4.2024 30.6.2024 Kv 2	1.4.2023 30.6.2023 Kv 2	1.1.2024 30.6.2024 H1	1.1.2023 30.6.2023 H1	1.1.2023 31.12.2023 Helår
<b>Intäkter</b>					
Nettoomsättning	81 903	41 902	201 291	106 291	165 099
Aktiverat arbete för egen räkning	-	-	-	-	-
Övriga intäkter	104	16 468	1 075	29 932	70 685
<b>Summa intäkter</b>	<b>82 007</b>	<b>58 369</b>	<b>202 366</b>	<b>136 224</b>	<b>235 784</b>
<b>Material och tjänster</b>					
<i>Material och förbrukningsvaror</i>					
Inköp under räkenskapsåret	-303	-15 022	-2 806	-50 516	-67 977
Lagerförändring	-12 681	-	-16 054	-4 132	5 969
Externa tjänster	-	-	-	-	-
<b>Summa material och tjänster</b>	<b>-12 984</b>	<b>-15 022</b>	<b>-18 860</b>	<b>-54 648</b>	<b>-62 008</b>
<b>Personalkostnader</b>					
Löner och förmåner	-36 570	-69 832	-90 118	-155 427	-289 020
<b>Summa personalkostnader</b>	<b>-36 570</b>	<b>-69 832</b>	<b>-90 118</b>	<b>-155 427</b>	<b>-289 020</b>
<b>Avskrivningar och nedvärderingar</b>					
Avskrivningar enligt plan	-46 913	-104 816	-93 889	-208 969	-418 507
Extraordinära nedskrivningar	-	-	-	-	-
<b>Avskrivningar och nedvärderingar totalt</b>	<b>-46 913</b>	<b>-104 816</b>	<b>-93 889</b>	<b>-208 969</b>	<b>-418 507</b>
Övriga rörelsekostnader	-261 778	-209 107	-526 862	-401 600	-870 887
<b>RÖRELSERESULTAT (EBIT)</b>	<b>-276 237</b>	<b>-340 408</b>	<b>-527 362</b>	<b>-684 420</b>	<b>-1 404 639</b>
<b>Finansiella intäkter och kostnader</b>					
Övriga ränteintäkter och liknande resultatposter	17 060	39 292	18 045	61 276	68 107
Räntekostnader och liknande resultatposter	-234 355	-18 874	-249 921	-93 520	-120 618
<b>Summa finansiella intäkter och kostnader</b>	<b>-217 296</b>	<b>20 418</b>	<b>-231 876</b>	<b>-32 444</b>	<b>-52 511</b>
<b>RESULTAT FÖRE SKATT</b>	<b>-493 533</b>	<b>-319 990</b>	<b>-759 238</b>	<b>-716 663</b>	<b>-1 457 150</b>
Inkomstskatter	-	-	-	-	-
<b>RESULTAT EFTER SKATT</b>	<b>-493 533</b>	<b>-319 990</b>	<b>-759 238</b>	<b>-716 663</b>	<b>-1 457 150</b>



## BALANSRÄKNING FÖR KONCERNEN

(EUR)	30.6.2024	30.6.2023	31.12.2023
<b>TILLGÅNGAR</b>			
<b>ANLÄGGNINGSTILLGÅNGAR</b>			
<i>Immateriella anläggningstillgångar</i>			
Immateriella rättigheter	-	-	-
Utvecklingskostnader	257 743	502 517	326 997
Goodwill	228 416	279 175	253 795
<b>Summa immateriella tillgångar</b>	<b>486 159</b>	<b>781 692</b>	<b>580 792</b>
<i>Materiella anläggningstillgångar</i>			
Verktyg och installationer	7 922	11 317	10 068
Övriga materiella tillgångar	-	-	-
<b>Summa materiella tillgångar</b>	<b>7 922</b>	<b>11 317</b>	<b>10 068</b>
<b>SUMMA ANLÄGGNINGSTILLGÅNGAR</b>	<b>494 080</b>	<b>793 009</b>	<b>590 861</b>
<b>OMSÄTTNINGSTILLGÅNGAR</b>			
<i>Varulager m.m.</i>			
Råvarulager och förnödenheter	17 703	22 777	34 704
<b>Summa varulager m.m.</b>	<b>17 703</b>	<b>22 777</b>	<b>34 704</b>
<i>Kortfristiga fordringar</i>			
Kundfordringar	15 485	39 434	22 163
Lånefordringar	-	-	-
Övriga fordringar	185 824	62 750	55 402
<b>Summa kortfristiga fordringar</b>	<b>201 310</b>	<b>102 184</b>	<b>77 566</b>
Kassa och bank	435 096	298 033	85 175
<b>SUMMA OMSÄTTNINGSTILLGÅNGAR</b>	<b>654 109</b>	<b>422 994</b>	<b>197 445</b>
<b>TILLGÅNGAR TOTALT</b>	<b>1 148 189</b>	<b>1 216 002</b>	<b>788 305</b>

(EUR)	30.6.2024	30.6.2023	31.12.2023
<b>EGET KAPITAL OCH SKULDER</b>			
<b>EGET KAPITAL</b>			
Aktiekapital	82 297	82 297	82 297
<i>Övriga fonder</i>			
Ej registrerat fritt eget kapital	-	211 301	164 690
Fond för inbetalt fritt eget kapital	18 868 421	17 235 055	17 592 421
Vinst (förlust från föregående räkenskapsperioder)	-17 211 412	-15 754 262	-15 754 262
Omräkningsreserv	-65 260	-79 363	-65 283
Räkenskapsperiodens vinst (förlust)	-759 238	-716 663	-1 457 150
<b>SUMMA EGET KAPITAL OCH RESERVER</b>	<b>914 808</b>	<b>978 364</b>	<b>562 713</b>
<b>SKULDER</b>			
<i>Långfristiga skulder</i>			
Övriga långfristiga skulder	-	-	-
<b>Summa långfristiga skulder</b>	<b>-</b>	<b>-</b>	<b>-</b>
<i>Kortfristiga skulder</i>			
Leverantörsskulder	106 154	65 670	110 629
Övriga kortfristiga skulder	27 636	102 325	62 389
Reserver och upplupna kostnader	99 592	69 644	52 574
<b>Summa kortfristiga skulder</b>	<b>233 381</b>	<b>237 639</b>	<b>225 592</b>
<b>SUMMA SKULDER</b>	<b>233 381</b>	<b>237 639</b>	<b>225 592</b>
<b>SUMMA EGET KAPITAL OCH SKULDER</b>	<b>1 148 189</b>	<b>1 216 002</b>	<b>788 305</b>

## KASSAFLÖDESANALYS FÖR KONCERNEN

(EUR)	1.4.2024	1.4.2023	1.1.2024	1.1.2023	1.1.2023
	30.6.2024	30.6.2023	30.6.2024	30.6.2023	31.12.2023
	Kv 2	Kv 2	H1	H1	Helår
<b>Kassaflöden från rörelseverksamheten</b>					
Resultat efter skatt	-493 533	-319 990	-759 238	-716 663	-1 457 150
Justeringar för icke-kassaflödespåverkande poster	46 913	104 817	93 889	208 962	418 513
Finansiella intäkter och kostnader	217 295	-21 456	231 875	32 444	52 511
<b>Kassaflöden före förändring av driftskapital</b>	<b>-229 325</b>	<b>-236 629</b>	<b>-433 473</b>	<b>-475 457</b>	<b>-986 126</b>
<b>Förändring av driftskapital</b>					
Ökning (-) eller minskning (+) av omsättningstillgångar	-152 655	110 168	-237 607	50 262	-97 453
Ökning (-) eller minskning (+) av lager	9 564	-	12 929	4 175	-6 224
Ökning (-) eller minskning (+) av kortfristiga räntefria rörelseskulder	56 160	156 399	125 712	-333 738	-164 596
<b>Kassaflöden från rörelsen före finansiella poster och skatter</b>	<b>-316 256</b>	<b>-282 859</b>	<b>-532 440</b>	<b>-754 759</b>	<b>-1 254 399</b>
Utbetalda räntor och övriga finansiella kostnader	-234 288	-17 833	-249 853	-93 520	-120 618
Erhållna räntor och övriga finansiella intäkter	16 992	39 289	17 978	61 276	68 107
<b>Kassaflöden från rörelsen</b>	<b>-533 551</b>	<b>-261 403</b>	<b>-764 315</b>	<b>-787 002</b>	<b>-1 306 910</b>
<b>Kassaflöden från investeringsverksamheten</b>					
Investeringar i immateriella och materiella tillgångar	-	-	-	-3 578	-3 578
Investeringar i finansiella tillgångar	-	-	-	-	-
<b>Kassaflöden från investeringsverksamheten</b>	<b>-</b>	<b>-</b>	<b>-</b>	<b>-3 578</b>	<b>-3 578</b>
<b>Kassaflöden från finansieringsverksamheten</b>					
Aktieemission och andra ägartillskott	1 276 000	211 301	1 276 000	665 162	811 228
Inbetalt (+) eller ej inbetalt (-) fritt eget kapital	-164 690	-	-164 690	-	164 690
Upptagna lån	-	-	178 230	-	-
Amortering av lån	-178 230	-235 936	-178 230	-470 678	-470 678
<b>Kassaflöden från finansieringsverksamheten</b>	<b>933 080</b>	<b>-24 636</b>	<b>1 111 310</b>	<b>194 484</b>	<b>505 240</b>
<b>PERIODENS KASSAFLÖDE</b>	<b>399 529</b>	<b>-286 039</b>	<b>346 995</b>	<b>-596 095</b>	<b>-805 248</b>
<b>Likvida medel vid periodens början</b>	<b>31 363</b>	<b>584 798</b>	<b>85 175</b>	<b>895 265</b>	<b>896 430</b>
Valutaeffekt i likvida medel	4 205	-726	2 927	-1 137	-6 007
<b>Likvida medel vid periodens slut</b>	<b>435 096</b>	<b>298 033</b>	<b>435 096</b>	<b>298 033</b>	<b>85 175</b>

## KONCERNENS FÖRÄNDRING AV EGET KAPITAL

### 1.1.2024 – 30.6.2024

(EUR)	Aktiekapital	Fond med inbetalt, fritt, eget kapital	Omräknings-reserv	Balanserad vinst eller resultat	Summa eget kapital
<b>Vid periodens ingång</b>	<b>82 297</b>	<b>17 757 111</b>	<b>-65 283</b>	<b>-17 211 412</b>	<b>562 713</b>
Nyemission	-	1 276 000	-	-	1 276 000
Förändring i fond med fritt, eget kapital	-	-164 690	-	-	-164 690
Omräkningsreserv	-	-	23	-	23
Utdelning	-	-	-	-	-
Årets resultat	-	-	-	-759 238	-759 238
<b>Summa vid periodens utgång</b>	<b>82 297</b>	<b>18 868 421</b>	<b>-65 260</b>	<b>-17 970 650</b>	<b>914 808</b>

### 1.1.2023 – 30.6.2023

(EUR)	Aktiekapital	Fond med inbetalt, fritt, eget kapital	Omräknings-reserv	Balanserad vinst eller resultat	Summa eget kapital
<b>Vid periodens ingång</b>	<b>82 297</b>	<b>16 781 193</b>	<b>-65 680</b>	<b>- 15 754 262</b>	<b>1 043 548</b>
Nyemission	-	453 862	-	-	453 862
Förändring i fond med fritt, eget kapital	-	211 301	-	-	211 301
Omräkningsreserv	-	-	-13 683	-	-13 683
Utdelning	-	-	-	-	-
Årets resultat	-	-	-	-716 663	-716 663
<b>Summa vid periodens utgång</b>	<b>82 297</b>	<b>17 446 355</b>	<b>-79 363</b>	<b>-16 470 925</b>	<b>978 364</b>

### 1.1.2023 – 31.12.2023

(EUR)	Aktiekapital	Fond med inbetalt, fritt, eget kapital	Omräknings-reserv	Balanserad vinst eller resultat	Summa eget kapital
<b>Vid periodens ingång</b>	<b>82 297</b>	<b>16 781 193</b>	<b>-65 680</b>	<b>-15 754 262</b>	<b>1 043 548</b>
Nyemission	-	811 228	-	-	811 228
Förändring i fond med fritt, eget kapital	-	164 690	-	-	164 690
Omräkningsreserv	-	-	397	-	397
Utdelning	-	-	-	-	-
Årets resultat	-	-	-	-1 457 150	-1 457 150
<b>Summa vid periodens utgång</b>	<b>82 297</b>	<b>17 757 111</b>	<b>-65 283</b>	<b>-17 211 412</b>	<b>562 713</b>

## RESULTATRÄKNING FÖR MODERBOLAGET

(EUR)	1.4.2024	1.4.2023	1.1.2024	1.1.2023	1.1.2023
	30.6.2024	30.6.2023	30.6.2024	30.6.2023	31.12.2023
	Kv 2	Kv 2	H1	H1	Helår
<b>Intäkter</b>					
Nettoomsättning	-	-	-	-	-
Övriga intäkter	-	-	1	-	-1
<b>Summa intäkter</b>	<b>-</b>	<b>-</b>	<b>1</b>	<b>-</b>	<b>-1</b>
<b>Material och tjänster</b>					
Inköp under räkenskapsåret	-	-	-	-	-
Lagerförändring	-	-	-	-	-
Externa tjänster	-	-	-	-	-
<b>Summa material och tjänster</b>	<b>-</b>	<b>-</b>	<b>-</b>	<b>-</b>	<b>-</b>
<b>Personalkostnader</b>					
Löner och förmåner	-4 200	-8 800	-8 400	-8 800	-17 200
<b>Summa personalkostnader</b>	<b>-4 200</b>	<b>-8 800</b>	<b>-8 400</b>	<b>-8 800</b>	<b>-17 200</b>
<b>Avskrivningar och nedvärderingar</b>					
Avskrivningar enligt plan	-31 105	-88 995	-62 209	-177 990	-355 980
Extraordinära nedskrivningar	-	-	-	-	-
<b>Avskrivningar och nedvärderingar totalt</b>	<b>-31 105</b>	<b>-88 995</b>	<b>-62 209</b>	<b>-177 990</b>	<b>-</b>
Övriga rörelsekostnader	-127 747	-137 498	-260 774	-375 467	-618 568
<b>RÖRELSERESULTAT (EBIT)</b>	<b>-163 052</b>	<b>-235 293</b>	<b>-331 382</b>	<b>-562 257</b>	<b>-991 749</b>
<b>Finansiella intäkter och kostnader</b>					
Övriga ränteintäkter och liknande resultatposter	17 049	39 288	17 854	61 625	67 703
Räntekostnader och liknande resultatposter	-271 990	-17 700	-399 398	-93 135	-494 474
<b>Summa finansiella intäkter och kostnader</b>	<b>-254 941</b>	<b>21 587</b>	<b>-381 545</b>	<b>-31 869</b>	<b>-426 771</b>
<b>RESULTAT FÖRE SKATT</b>	<b>-417 993</b>	<b>-213 706</b>	<b>-712 927</b>	<b>-594 127</b>	<b>-1 418 520</b>
Inkomstskatter	-	-	-	-	-
<b>RESULTAT EFTER SKATT</b>	<b>-417 993</b>	<b>-213 706</b>	<b>-712 927</b>	<b>-594 127</b>	<b>-1 418 520</b>

## BALANSRÄKNING FÖR MODERBOLAGET

(EUR)	30.6.2024	30.6.2023	31.12.2023
<b>TILLGÅNGAR</b>			
<b>ANLÄGGNINGSTILLGÅNGAR</b>			
<i>Immateriella anläggningstillgångar</i>			
Immateriella rättigheter	-	-	-
Utvecklingskostnader	150 988	391 187	213 197
Goodwill	-	-	-
<b>Summa immateriella tillgångar</b>	<b>150 988</b>	<b>391 187</b>	<b>213 197</b>
<i>Materiella anläggningstillgångar</i>			
Övriga materiella tillgångar	-	-	-
<b>Summa materiella tillgångar</b>	<b>-</b>	<b>-</b>	<b>-</b>
<i>Finansiella anläggningstillgångar</i>			
Ägandeskap i koncernföretag	2 891 677	3 076 887	2 891 677
<b>Summa finansiella tillgångar</b>	<b>2 891 677</b>	<b>3 076 887</b>	<b>2 891 677</b>
<b>SUMMA ANLÄGGNINGSTILLGÅNGAR</b>	<b>3 042 664</b>	<b>3 468 074</b>	<b>3 104 874</b>
<b>OMSÄTTNINGSTILLGÅNGAR</b>			
<i>Varulager m.m.</i>			
Råvarulager och förnödenheter	-	-	-
<b>Summa varulager m.m.</b>	<b>-</b>	<b>-</b>	<b>-</b>
<i>Långfristiga fordringar</i>			
Långfristiga fordringar inom koncernen	-	-	-
<b>Summa långfristiga fordringar</b>	<b>-</b>	<b>-</b>	<b>-</b>
<i>Kortfristiga fordringar</i>			
Kundfordringar	-	-	-
Kortfristiga fordringar inom koncernen	208 121	92 880	80 903
Lånefordringar	-	-	-
Övriga kortfristiga fordringar	8 710	21 419	5 686
<b>Summa kortfristiga fordringar</b>	<b>216 832</b>	<b>114 299</b>	<b>86 589</b>
Kassa och bank	412 794	220 741	56 339
<b>SUMMA OMSÄTTNINGSTILLGÅNGAR</b>	<b>629 625</b>	<b>335 040</b>	<b>142 928</b>
<b>TILLGÅNGAR TOTALT</b>	<b>3 672 290</b>	<b>3 803 114</b>	<b>3 247 801</b>

(EUR)	30.6.2024	30.6.2023	31.12.2023
<b>EGET KAPITAL OCH SKULDER</b>			
<b>EGET KAPITAL</b>			
Aktiekapital	82 297	82 297	82 297
<i>Övriga fonder</i>			
Ej registrerat fritt eget kapital	-	211 301	164 690
Fond för inbetalt fritt eget kapital	18 868 421	17 235 055	17 592 421
Vinst (förlust från föregående räkenskapsperioder)	-14 688 523	-13 270 003	-13 270 003
<i>Räkenskapsperiodens vinst (förlust)</i>	<i>-712 927</i>	<i>-594 127</i>	<i>-1 418 520</i>
<b>SUMMA EGET KAPITAL OCH RESERVER</b>	<b>-3 549 268</b>	<b>3 664 523</b>	<b>3 150 885</b>
<b>SKULDER</b>			
<i>Långfristiga skulder</i>			
Övriga långfristiga skulder	-	-	-
<b>Summa långfristiga skulder</b>	<b>-</b>	<b>-</b>	<b>-</b>
<i>Kortfristiga skulder</i>			
Leverantörsskulder	26 989	42 371	41 002
Kortfristiga skulder inom koncernen	14 893	29 193	32 515
Övriga kortfristiga skulder	-	47 427	-
Reserver och upplupna kostnader	81 139	19 600	23 400
<b>Summa kortfristiga skulder</b>	<b>123 022</b>	<b>138 591</b>	<b>96 917</b>
<b>SUMMA SKULDER</b>	<b>123 022</b>	<b>138 591</b>	<b>96 917</b>
<b>SUMMA EGET KAPITAL OCH SKULDER</b>	<b>3 672 290</b>	<b>3 803 114</b>	<b>3 247 801</b>

## KASSAFLÖDESANALYS FÖR MODERBOLAGET

(EUR)	1.4.2024	1.4.2023	1.1.2024	1.1.2023	1.1.2023
	30.6.2024	30.6.2023	30.6.2024	30.6.2023	31.12.2023
	Kv 2	Kv 2	H1	H1	Helår
<b>Kassaflöden från rörelseverksamheten</b>					
Resultat efter skatt	-417 993	-213 706	-712 927	-594 127	-1 418 520
Justeringar för icke-kassaflödespåverkande poster	31 105	88 995	62 209	177 990	355 980
Finansiella intäkter och kostnader	254 941	-21 587	381 545	31 869	426 771
<b>Kassaflöden före förändring av driftskapital</b>	<b>-131 947</b>	<b>-146 298</b>	<b>-269 173</b>	<b>-384 267</b>	<b>-635 769</b>
<b>Förändring av driftskapital</b>					
Ökning (-)/Minskning (+) av omsättningstillgångar	-124 110	143 808	-130 242	87 411	115 121
Ökning (-)/Minskning (+) av varulager	-	-	-	-	-
Ökning (+)/Minskning (-) av kortfristiga räntefria rörelseskulder	-20 610	-102 868	26 105	-265 313	-306 987
<b>Kassaflöde från rörelsen före finansiella poster och skatter</b>	<b>-276 667</b>	<b>-105 358</b>	<b>-373 310</b>	<b>-562 169</b>	<b>-827 635</b>
Utbetalda räntor och övriga finansiella kostnader	-271 990	-17 700	-399 398	-93 135	-494 474
Erhållna räntor och övriga finansiella intäkter	17 049	39 288	17 854	61 265	67 703
<b>Kassaflöden från rörelsen</b>	<b>-531 608</b>	<b>-83 771</b>	<b>-754 855</b>	<b>-594 038</b>	<b>-1 254 406</b>
<b>Kassaflöden från investeringsverksamheten</b>					
Investeringar i immateriella och materiella tillgångar	-	-	-	-	-
Investeringar i finansiella tillgångar	-	-146 210	-	-185 210	-
<b>Kassaflöden från investeringsverksamheten</b>	<b>-</b>	<b>-146 210</b>	<b>-</b>	<b>-185 210</b>	<b>-</b>
<b>Kassaflöden från finansieringsverksamheten</b>					
Aktieemission och andra ägartillskott	1 276 000	211 301	1 276 000	665 162	811 228
Inbetalt (+) eller ej inbetalt (-) fritt eget kapital	-164 690	-	-164 690	-	164 690
Upptagna lån	-	-	178 230	-	-
Amortering av lån	-178 230	-235 936	-178 230	-470 678	-470 678
<b>Kassaflöden från finansieringsverksamheten</b>	<b>933 080</b>	<b>-24 636</b>	<b>1 111 310</b>	<b>194 484</b>	<b>505 240</b>
<b>Periodens kassaflöde</b>	<b>401 472</b>	<b>-254 617</b>	<b>356 455</b>	<b>-584 764</b>	<b>-749 166</b>
Likvida medel vid periodens början	11 322	475 358	56 339	805 505	805 505
<b>Likvida medel vid periodens slut</b>	<b>412 794</b>	<b>220 741</b>	<b>412 794</b>	<b>220 741</b>	<b>56 339</b>



## DEFINITIONER OCH ORDLISTA

Allmänt
Alla belopp i tabeller är i euro om inget annat anges. Alla värden inom parentes är jämförelsesiffror för samma period föregående år om inget annat anges.
Nyckeltalsdefinitioner
Nedan anges Enersize definitioner av ett antal alternativa nyckeltal. Enersize bedömer att dessa alternativa nyckeltal används av vissa investerare, värdepappersanalytiker och andra intressenter som kompletterande mått på resultatutveckling och finansiell ställning. Dessa alternativa nyckeltal har, om inget annat anges, inte reviderats och dessutom bör sådana alternativa nyckeltal, såsom Enersize definierat dem, inte jämföras med andra nyckeltal med liknande namn som används av andra bolag. Detta beror på att dessa alternativa nyckeltal inte alltid definieras på samma sätt och andra bolag kan ha beräknat dem på ett annat sätt än Enersize.

Marginaler	Definition/beräkning	Syfte
Bruttomarginal, %	Bruttoresultat i relation till nettoomsättning.	Används för att mäta lönsamhet från den ordinarie verksamheten.
Rörelsemarginal (EBIT-marginal), %	Rörelseresultat i relation till nettoomsättningen.	Bolaget anser att rörelsemarginal är ett användbart nyckeltal tillsammans med omsättningstillväxt vid övervakning av värdeskapande.
Vinstmarginal, %	Periodens resultat efter skatt i relation till nettoomsättning.	Nyckeltal som visar hur mycket värde som tillfaller aktieägare i bolaget.
Avkastning	Definition/beräkning	Syfte
Soliditet, %	Egna kapitalets andel av balansomslutningen.	Bolaget har valt att redovisa nyckeltalet Soliditet då det visar på bolagets fortlevnadsgrad.
Data per aktie	Definition/beräkning	Syfte
Antal aktier	Antal utestående aktier vid rapportperiodens utgång.	
Antal aktier i genomsnitt	Vägt genomsnitt av antalet utestående aktier under perioden.	
Resultat per aktie, före utspädning	Periodens resultat dividerat med genomsnittligt antal aktier.	
Resultat per aktie, efter utspädning	Periodens resultat dividerat med genomsnittligt antal aktier efter utspädning.	
Övriga definitioner	Definition/beräkning	Syfte
Nettoomsättning	Bolagets intäkter från den ordinarie verksamheten.	
Rörelseresultat (EBIT)	Rörelseresultat före finansiella poster.	
Resultat	Periodens resultat efter skatt.	
Balansomslutning	Summan av bolagets samtliga tillgångar.	
Kassaflöde från rörelsen	Kassaflöde från den löpande verksamheten inklusive förändring i rörelsekapital och före kassaflöde från investerings- och finansieringsverksamheten.	Kassaflöde från den löpande verksamheten används som ett mått på det kassaflöde som verksamheten genererar före investeringar och finansiering.
Medelantalet anställda	Genomsnittligt antal anställda i bolaget under perioden.	

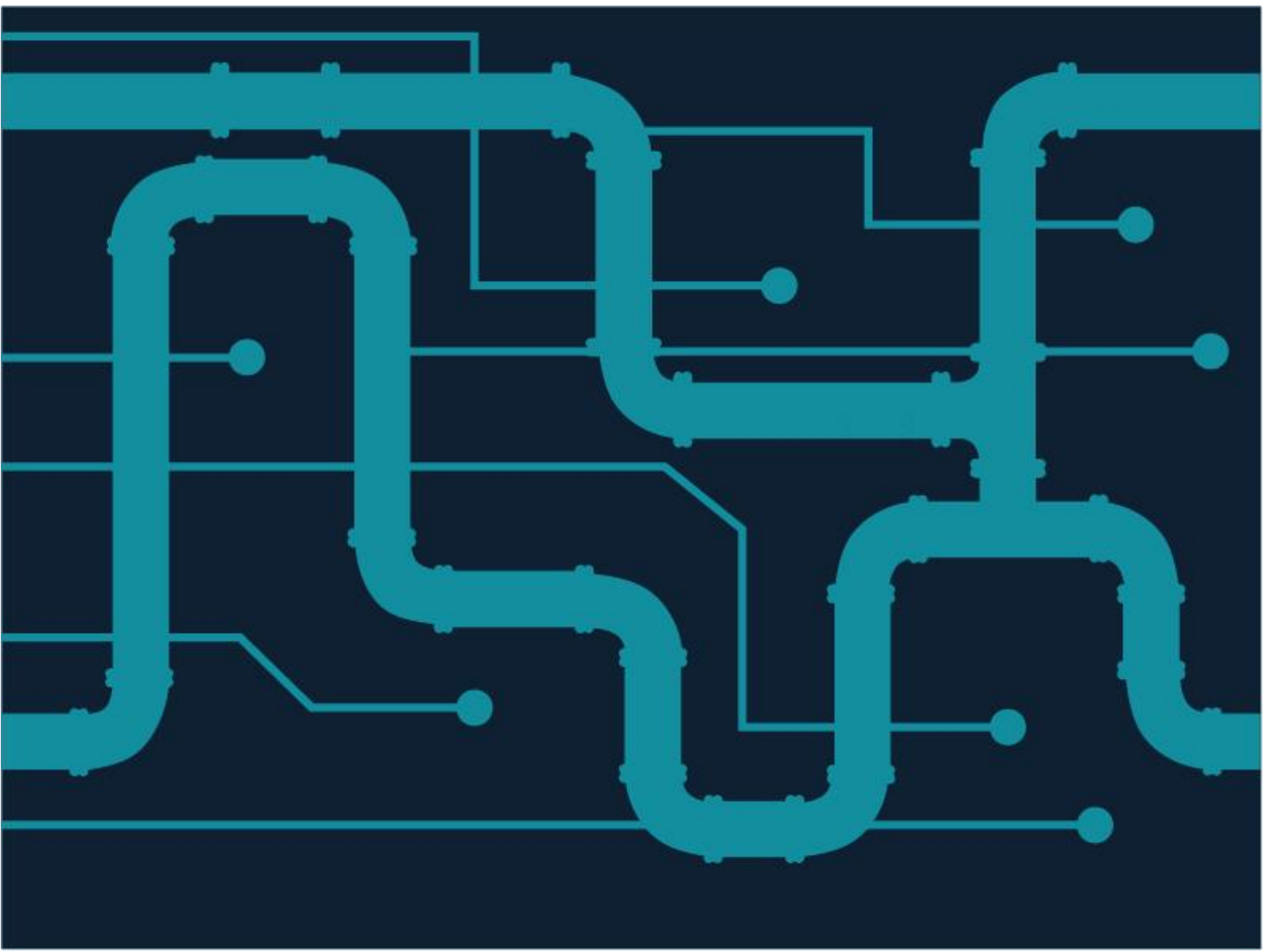


Johan Olson, VD  
Tel: +46 705 42 46 00  
E-post: [johan.olson@enersize.com](mailto:johan.olson@enersize.com)

Alexander Fällström, Chairman  
Tel: +46 703 07 09 14  
E-post: [alexander.fallstrom@enersize.com](mailto:alexander.fallstrom@enersize.com)

Enersize delivers smart software, tools and services for energy optimization of industrial compressed air. Resulting from the merger of three Nordic companies, Enersize customers benefit from the heritage and experience of over 7000 projects. Our expertise and the commitment of our people has made us a recognized global leader in compressed air efficiency software. The company is listed on Nasdaq Stockholm First North Growth Market under the ticker: ENERS

For more information visit [enersize.com](https://enersize.com)




## DET NYA ENERSIZE

Låt oss presentera vad vi har skapat! Våra mjukvarutjänster paketeras i vad vi kallar ”Compressed Air Services” som bygger på en grund av kunskap och immaterialrätt. Enersize är nu unikt positionerat med en så komplett produktportfölj som kan stötta arbetet från start till ett väl underhållet tryckluftssystem. En stor skillnad mot andra aktörer är att vi alltid tittar på hela tryckluftssystemet och att resultat i form av reparerade läckage är en del av det förväntade resultatet. Det är svårare än det kan låta och något vi är stolta över!

# Compressed Air Services

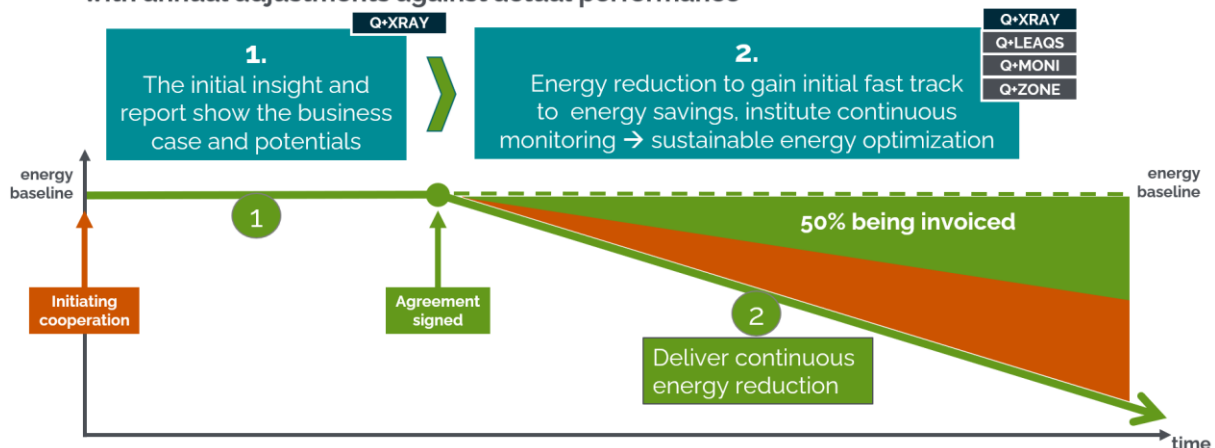
The Enersize Software-as-a-Service suite for energy optimization of industrial compressed air



Våra kunder i industrin har ofta svårt att hinna med underhållet av tryckluftssystemen, och det kan till och med vara svårt att ta in en utomstående spelare såsom Enersize. Vi har ändrat vår modell för leveransen med där vi säkerställer lönsamhet för kunden samtidigt som vi i större utsträckning tar ansvar för att åstadkomma resultat med mindre inblandning från kunden och helt utan investeringar för kunden. Modellen bygger på vinstdelning, men med låg risk och utan investeringar för Bolaget. Vi har genom vår expertis och utveckling skapat modeller för hur vi knyter tryckluftsanvändningen till produktionsresultatet. Ett exempel kan vara att vi ser att tryckluftsanvändningen ökar. Beror det på att vi inte lyckats åstadkomma energioptimering, eller beror det på att fabriken producerar mer?

## A 2-step process to energy excellence

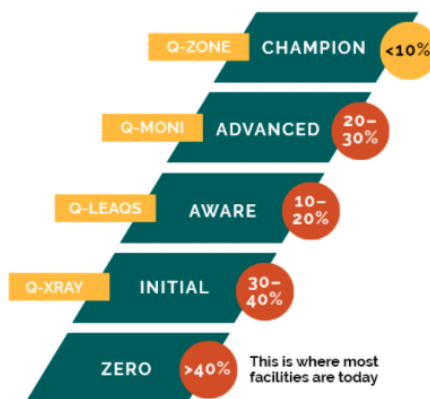
with annual adjustments against actual performance



Då kunskapsnivån om potentialen för energioptimering av tryckluft generellt är låg inom industrin har vi skapat en kunskapsstege som kan användas för att se var en kund befinner sig och utmana till ökad förståelse och förbättrat underhåll. Vi har även utvecklat ett bibliotek med produktinformation, kundcase, allmän information om energioptimering av tryckluft och ett "boot camp" i form av en utbildningsmiljö med tillhörande "quiz" för att verifiera kunskapsnivån.

## The journey towards energy excellence

For most organizations the journey towards excellence is a step-by-step process, from initial awareness of the state of the compressed air system, to becoming champions in energy excellence. Continuous monitoring to generate facts and data driven decisions is an important step to reaching maximum energy optimization of industrial compressed air.



[Test your knowledge. Take the quiz here!](#)

Bolaget når skalbarhet genom ett starkt ekosystem för partners. Vi fokuserar på partners som är väletablerade som pålitliga leverantörer av tjänster och / eller komponenter till företag som är beroende av industriell tryckluft. Vi erbjuder våra partners ökad komponentförsäljning och ökade servicetimmor till följd av energioptimering av tryckluft. Vi erbjuder dem också återkommande intäkter för att säkerställa ett långsiktigt incitament.

Vi har skapat utbildningspaket för våra partners och kunder. Utbildningen är helt nödvändig för att en partner ska kunna göra arbetet hos kund på ett effektivt sätt med hjälp av Enersize Compressed Air Services och för våra kunder handlar det om att skapa en förståelse för hur man arbetar med tryckluft för att steg för steg minska energislöseriet och öka kvaliteten i produktion.

## Training, awareness & change in attitude

**Check out our training courses to find out what is the best option for you and your team**

**Q-XRAY**

**Prerequisite:** Technicians participating in training need at least a 2-year background as an industrial service technician for similar equipment.

**Steps:**

- Online training to capture background of Q-XRAY
- 1-day hybrid theory training with our subject matter experts
- 1-day on-site training delivering initial system analysis under guidance of our subject matter experts
- Passing the certification exam Certified Q-PROFESSIONAL (Q-XRAY) and a badge containing the logo "Enerstand"

**Prerequisite:** Technicians need at least a 2-year background as an industrial service technician for similar equipment.

**Steps:**

- Online training to capture background of Q-XRAY process and software
- 1-day hybrid theory training with our subject matter experts
- 2-day on-site training, initial leakage survey, work under guidance, subject matter experts
- Passing the certification exam Certified Q-PROFESSIONAL (Q-LEAQS) and a badge containing the logo "Enerstand"

**At Enersize Academy, we train and certify all partners before they deliver their service independently.**

**The journey to energy excellence**  
maturing ladder—supporting energy optimization of compressed air

Level	Leakage Level	Practices
Champion	<10%	<ul style="list-style-type: none"> <li>Zone based monitoring</li> <li>Optimized air system pressure</li> <li>Compressors are well controlled</li> <li>Leakage levels under 10%</li> <li>Price tag on compressed air</li> </ul>
Advanced	10-20%	<ul style="list-style-type: none"> <li>Continuous monitoring</li> <li>Predicting lack of redundancy</li> <li>Optimizing the demand systems design</li> <li>Regular staff training for staff</li> <li>Active leakage management</li> <li>Leakage levels 10-20%</li> </ul>
Aware	20-30%	<ul style="list-style-type: none"> <li>Basic reactive maintenance</li> <li>Awareness and interest in leakage management</li> <li>Leakage levels 20-30%</li> </ul>
Initial	30-40%	<ul style="list-style-type: none"> <li>Addressing major issues</li> <li>Inappropriate use of compressed air</li> <li>Leakage levels 30-40%</li> </ul>
>40%	leakage level	<ul style="list-style-type: none"> <li>Lacking awareness of compressed air energy gains</li> <li>No active leakage management</li> <li>Limited compressed air maintenance</li> </ul>

I det läge Enersize befinner sig är det oerhört viktigt med referenskunder, och vi arbetar med att bygga upp ett antal sådana som vi kan ha ett närmare samarbete med. De kan ge återkoppling till oss och bidra till att forma vår utveckling av mjukvaror

och tjänster. För att facilitera detta skapar vi ett Advisory Council där kunder, partners och Enersize kan diskutera möjligheter och utmaningar och dela erfarenheter.

Vi skapat en grupp av produktägare som ansvarar för prioriteringar inom utvecklingen. Denna grupp är en förutsättning för att metodiskt och fokuserat utveckla Enersize framöver. Vi ser att vi behöver en strategisk partner inom Operations Technology (OT) då vi ofta rådfrågas av kunder och partners och inte sällan säljer utrustning som klassas som OT. Vi ämnar med andra ord inte själva djupdyka i utmaningar inom OT utan vårt arbete är helt fokuserat på att utveckla mjukvarorna och IT-sidan och vi kommer att möjliggöra betydligt enklare och mer flexibla vägar till att skicka data till vårt moln.

## STRATEGIC INVESTMENT THEMES

ALIGNMENT  
OPEN STANDARDS  
USER EXPERIENCE  
AUTOMATED  
GLOBAL BUSINESS

Vårt fokus framöver är att avsluta affärer på den nya affärsmodellen baserad på vinstdelning, med återkommande intäkter och kunden kan utveckla sitt underhåll av tryckluft långsiktigt.

**Team Enersize**