

# Delårsrapport

2023-01-01 – 2023-09-30

Kvartal 3

# KORT OM ENERSIZE

- **ENERSIZE UTVECKLAR OCH SÄLJER EN KOMPLETT TJÄNST FÖR ENERGIEFFEKTIVISERING, KOSTNADSBESPARING OCH FÖRBÄTTRING AV INDUSTRIELLA TRYCKLUFTSSYSTEM FÖR DEN GLOBALA TILLVERKNINGSINDUSTRIN**
- **TJÄNSTEN BYGGER PÅ EXPERTIS, INTELLIGENT ”SOFTWARE-AS-A-SERVICE” (SaaS), UTBILDNING, OCH VÄLPAKETERAD LEVERANS HOS SLUTKUND**
- **MED ENERSIZE TJÄNST KAN KUNDER SOM INTE HAR RESURSER ATT UPPRÄTTHÅLLA KVALITETEN PÅ DEN PRODUKTIONSKRITISKA TRYCKLUFTEN TRYGGT LÄMNA ANSVARET TILL ENERSIZE**
- **FÖRSÄLJNING OCH DISTRIBUTION SKER DIREKT OCH I SAMARBETE MED LOKALA PARTNERS SOM UTBILDAS FÖR ATT KUNNA ERBJUDA SLUTKUNDER NYCKELFÄRDIGA HELHETSLÖSNINGAR**

## SAMMANFATTNING AV DELÅRSRAPPORT

Med "Bolaget" eller "Enersize" avses Enersize Oyj med det finska organisationsnumret 2317518-8, Enersize Advanced Research AB med det svenska organisationsnumret 559133-6846 eller kollektivt Enersize Group. Med "First North" avses Nasdaq First North Growth Market Stockholm.

### Juli – September 2023

- Nettoomsättningen för tredje kvartalet 2023 uppgick till 34 422 (27 241) EUR.
- Rörelseresultatet (EBIT) för tredje kvartalet 2023 uppgick till -314 973 (-509 674) EUR.
- Resultat före bokslutsdispositioner och skatt för tredje kvartalet 2023 uppgick till -320 091 (-518 243) EUR.
- Medelantalet anställda under tredje kvartalet 2023 uppgick till 2,0 (11,0).

### Januari – September 2023

- Nettoomsättningen för perioden uppgick till 140 978 (116 776) EUR.
- Rörelseresultatet (EBIT) för perioden uppgick till -998 354 (-1 446 554) EUR.
- Resultat före bokslutsdispositioner och skatt för perioden uppgick till -1 036 754 (-1 483 092) EUR.
- Medelantalet anställda under perioden uppgick till 3,0 (12,5).

### Väsentliga händelser under 2023

#### Första kvartalet

- Erhåller ny order från partnern SCOPP Solutions i Marocko
- Johan Olson tillsätts som ny VD, Alexander Fällström (f.d. ledamot) tar över som styrelseordförande
- Ny order och fördjupat engagemang med Scania
- Ingår vinstdelningsavtal med skånsk livsmedelsproducent kring energioptimering av tryckluft
- Offentliggör utfall för nyttjande av teckningsoptioner av serie 3/2023 - Tillförs ca 4,8 MSEK före emissionskostnader

#### Andra kvartalet

- Enersize tecknar avtal med CTRL Systems för marknaderna USA och Mexiko
- Enersize Oyj genomför en riktad unitemission om 3,95 MSEK och en riktad kvittningsemission om 0,55 MSEK
- Region Skånes partnerskap beviljar Enersize en affärsutvecklingscheck för kompetens motsvarande 167 000 SEK
- EPHIA ansökan beviljad av Energimyndigheten

#### Tredje kvartalet

- Redogör för utfallet av arbetet tillsammans med livsmedelsproducent - Bättre besparingar än estimerat medför ökade intäkter för Enersize

### Väsentliga händelser efter periodens utgång

### Koncernens nyckeltal i sammandrag (se definitioner på sid. 16)

EUR	2023 Kv 3	2022 Kv 3	2023 Kv1 – Kv3	2022 Kv1 – Kv3	2022 Helår
Nettoomsättning	34 422	27 241	140 978	116 776	182 893
Bruttomarginal, %	100	80	61	71	77
Rörelseresultat (EBIT)	-314 973	-509 674	-998 354	-1 446 554	-2 142 243
Rörelsemarginal (EBIT-marginal), %	Neg.	Neg.	Neg.	Neg.	Neg.
Resultat före skatt	-320 091	-518 243	-1 036 754	-1 483 092	-2 421 048
Vinstmarginal	Neg.	Neg.	Neg.	Neg.	Neg.
Resultat per aktie, före och efter utspädning	-0,0002	-0,0011	-0,0007	-0,0031	-0,0029
Antal aktier	1 441 799 402	472 547 704	1 441 799 402	472 547 704	826 958 482
Antal aktier i genomsnitt	1 266 799 402	472 547 704	1 134 378 942	472 547 704	530 366 168
Soliditet, %	83,3	56,9	83,3	56,9	52,0
Balansomslutning	977 246	1 635 827	977 246	1 635 827	2 006 727
Kassaflöde från rörelsen	-276 224	-442 369	-1 063 226	-1 162 879	-1 664 757
Medelantalet anställda	2,0	11,0	3,0	12,5	11,0

## VD JOHAN OLSON HAR ORDET

Det tar sig brukar man säga och det är en bra sammanfattning av var Enersize befinner sig just nu. Vi har reducerat våra kostnader markant och befinner oss numera på en mer homogen nivå i förhållande till Bolagets storlek och position på marknaden.

Under det gångna kvartalet har stort fokus legat på att forma och förbättra vår leveransorganisation och mycket glädjande har vi under oktober anställt en ny tekniker som omgående påbörjat arbetet ute hos flertalet av våra kunder. Vi upplever att kunderna känner en större trygghet att veta att vi snabbt kan hjälpa dem med kvalificerad personal på plats och en väl utformad och fungerande leveransorganisation är dessutom en viktig del i vår utveckling av tjänsteutbudet. Tidigare har vi varit fokuserade på att "one-size-fits-all" och att den akademiska produkten är den allena saliggörande. Nu har vi ett förändrat angreppssätt där vår mjukvara är anpassningsbar för att matcha behoven med vår mjukvaruportföljd, vilket vi ser kommer förbättra möjligheter till införsäljning och ökade intäkter.

Vi har börjat testa vår nya "Q+moni" på kunder och erhåller löpande feedback från både kunder och partners. Feedbacken som vi erhåller gör att vi kan skruva på och därmed förbättra produkten ytterligare och under 2024 räknar vi med att detta kommer vara den ledande produkten för vår del.

Tätt följd av vår dokumentations- och projektplaneringsmjukvara "Q+leaq" som är en stor fördel för företagen och våra partners i deras dagliga arbete med tryckluft. Produkten har även andra användningsområden såsom exempelvis ånga. Det är ett prioriterat steg under nästa år, att ytterligare uppdatera denna så att fler kan använda den för löpande service och underhåll. Det är en bra SaaS lösning liksom Q+moni och dessa kommer utgöra basen för vår framgång under kommande år.

Under senare delen av kvartalet märkte vi ett tydligt ökat intresse från kunder för dessa tjänster liksom från våra partners. Vi har pågående dialoger både i Sverige och internationellt och vi har fått mycket bra feedback från våra partners i såväl Marocko som i Asien. Det gör mig trygg i förvisningen om att vi verkligen kan addera stora värden till industrier i hela världen och inte bara i Sverige...

Vidareutbildning av personalen inom Energikartläggning och ISO har ökat fokus på CO2 utsläpp från energi och hur vi kan hjälpa våra kunder ytterligare. Nu handlar det inte enbart om tryckluftsanalys utan också om värdefull input på utsläpp, energieffektivisering och tydliga fakta från mer kompletta system (Q+moni). Det ger kunderna möjlighet att tillsammans med oss sätta upp SBT (science based targets) och arbeta mot tydliga mål för exempelvis Agenda 2030.

Under Q4 har vi sett trender till förändringar inom både sälj och marknad som kan komma Enersize tillgodo. Vi räknar med att tillsammans med kunder tydligt kunna växa under 2024 på både tryckluftsidan och på mer allmän industriell energieffektivisering. Det kommer bli en spännande resa mot både ekonomiska och miljömässiga mål för både Enersize och partners!

Johan  
VD, Enersize

## FINANSIELL INFORMATION FÖR KONCERNEN

### Försäljningsutveckling

Nettoomsättningen för tredje kvartalet uppgick till 34 422 (27 241) EUR och för perioden till 140 978 (116 776) EUR. Det tredje kvartalet karakteriseras generellt sett av lägre aktivitet till följd av semesterperiod men utfallet understiger trots detta internt uppsatta mål. Den ackumulerade försäljningen har dock ökat med 21 procent jämfört med samma period föregående år och som Bolaget kommunicerade den 5:e september, kommer en justering göras framöver avseende arbetet med en befintlig kund där besparingarna överstigit förväntningarna, vilket kommer medföra ökade intäkter för Enersize.

### Resultat

Resultat före bokslutsdispositioner och skatt uppgick under tredje kvartalet till -320 091 (-518 243) EUR och för perioden till -1 036 754 (-1 483 092) EUR. Såväl det tredje kvartalet som det ackumulerade utfallet är väsentligt bättre jämfört med samma period föregående år med tanke på att Bolaget inte har aktiverat några kostnader under 2023. Motsvarande period föregående år uppgick det aktiverade beloppet för egen räkning till 314 511 EUR. Resultatförbättringen som skett under 2023 är främst hänförlig till det besparingsprogram som beslutades om i slutet av 2022, i syfte att sänka Bolagets rörelsekostnader med 40% på helår. När Bolaget nu kommit ned till en mer homogen kostnadsbild, blir största fokus på försäljning och ökade intäkter för att fortsätta resan mot positivt resultat.

### Kassaflöde, investeringar och finansiell ställning

#### Kassaflöde

Kassaflödet under tredje kvartalet uppgick till -125 895 (-51 289) EUR. Kassaflödet från rörelsen uppgick till -276 224 (-442 369) EUR till följd av det negativa rörelseresultatet och emissionskostnader, vilket kompenseras med ett positivt kassaflöde från finansieringsverksamheten om 150 329 EUR.

#### Investeringar

Under tredje kvartalet uppgick investeringar i immateriella och materiella anläggningstillgångar till 0 (-80 396) EUR. Historiskt har denna investering främst avsatt Bolagets aktivering av utvecklingsutgifter men till följd av uppsagd och arbetsbefriad personal har inte några av dessa relaterade kostnader aktiverats.

Inga investeringar i finansiella anläggningstillgångar har gjorts under det tredje kvartalet, varken i år eller under samma period föregående år.

#### Förändring likvida medel

Likvida medel minskade under tredje kvartalet med 129 627 (66 438) EUR till 168 406 (329 746) EUR.

#### Soliditet

Bolagets soliditet per den 30:e september 2023 uppgick till 83,3 (56,9) procent.

#### Kapitalsituation

Under första kvartalet presenterade Bolaget utfallet för nyttjande av teckningsoptioner av serie 3/2023, vilka emitterades i samband med Bolagets företrädesemission av aktier och teckningsoptioner under fjärde kvartalet 2022. Nyttjandegraden uppgick till 68% och Bolaget tillfördes cirka 4,8 MSEK före emissionskostnader. Bolaget har även genomfört den första delen av den riktade unitemissionen om 3,95 MSEK samt en riktad kvittningsemision om 0,55 MSEK. Den andra delen av den riktade unitemissionen var vid bokslutsdagen för perioden inte klar och kommer istället redovisas fullt ut i kommande bokslutskommuniké.

Sammantaget innebär ovan att Bolaget säkrat rörelsekapital under resterande del av 2023. Styrelsen fortsätter dock att aktivt utvärdera olika finansieringsalternativ för att säkerställa Bolagets långfristiga finansiering och optimala kapitalstruktur

## AKTIEN OCH AKTIEÄGARNA

Det finns ett aktieslag i Enersize. Bolagets aktie är noterad på Nasdaq First North Stockholm under symbolen ”ENERS”. Antal aktier i Enersize per den 30:e september 2023: 1 441 799 402 aktier (472 547 704).

Den 30:e september 2023 hade Enersize 4 010 aktieägare.

### Teckningsoptioner

#### Teckningsoptioner av serie 1/2021:

Den föregående Styrelsen i Enersize har med stöd av bemyndigandet från den extra bolagsstämman den 30:e mars 2021, under kalenderåret 2021 beslutat om att införa ett optionsprogram till styrelse och anställda i Bolaget, omfattande 25 000 000 teckningsoptioner. En (1) teckningsoption berättigar till teckning av en (1) ny aktie till en lösenkurs om 0,48 SEK per aktie. Teckningsperioden för aktier sträcker sig mellan den 1:e april 2024 och den 30:e juni 2024. Därav tilldelades 5 596 000 teckningsoptioner till Anders Sjögren (VD), 5 130 000 teckningsoptioner till Anders Lundström (styrelseordförande t o m juni 2022) samt 5 130 000 teckningsoptioner till Stefan Kaiser (styrelseledamot t o m juni 2022).

#### Teckningsoptioner riktade till nyckelpersoner i Enersize

Styrelsen beslutade den 20:e mars 2017 att, med stöd av aktieägarnas enhälliga besluts bemyndigande den 3:e februari 2017, rikta optionsprogram till Sami Mykkänen och Christian Merheim. Sammanlagt 2 232 500 teckningsoptioner riktades till Sami Mykkänen och sammanlagt 1 083 000 teckningsoptioner riktades till Christian Merheim. Teckningsoptionerna berättigar till teckning av maximalt 3 315 500 nya aktier. Teckningstiden för aktier med Sami Mykkänens teckningsoptioner är 20:e mars 2017 – 31:e december 2024 och teckningskursen för en aktie är 0,000002 EUR. Teckningskursen har bestämts enligt ett avtal om teckningsoptioner ingått 30:e september 2014. Teckningstiden för aktier med Christian Merheims teckningsoptioner inleds vid den tidigaste av följande tidpunkter: a) då det volymviktade snittpriset för Bolagets aktier vid First North varit minst 6,02 SEK under fyra (4) efter varandra följande veckor, eller b) när teckningspriset för Bolagets aktier i en emission eller priset för Bolagets aktier i aktieöverlåtelse som omfattar minst en (1) procent av Bolagets aktier, har varit minst 6,02 SEK per aktie. Teckningstiden för aktier är fem (5) år. Teckningskursen för en aktie är 0,22 SEK. Teckningskursen har bestämts enligt ett avtal om teckningsoptioner ingått 20:e april 2016. Enersize meddelade den 31:e maj 2022 att insynspersonen och styrelseledamoten Sami Mykkänen avser att nyttja hela sitt innehav av teckningsoptioner av serie 1/2017.

#### Teckningsoptioner av serie 4/2023:

Ett antal av investerarna har lämnat garantier om att teckna aktier med stöd av teckningsoptioner av serie [4/2023] till ett lägsta belopp om cirka [2,05] MSEK. Teckningsperioden för teckning av aktier med stöd av teckningsoptioner av serie [4/2023] kommer att löpa från och med den 1:e september 2023 till och med den 29:e september 2023.

Totala antalet utestående teckningsoptioner vid periodens utgång uppgick till 233 315 500 stycken, som berättigar till teckning av 233 315 500 aktier, vilket motsvarar en potentiell utspädning om 16,18 procent. Utestående optioner är, i enlighet med beskrivningarna ovan, inte tilldelade den styrelse som tillträdde i juni 2022.

### Ägarstruktur den 30:e september 2023

Namn	Antal aktier	Andel %
Staffansgården I Trää AB	87 437 535	6,1
Rotheasy Jersey Limited	85 000 000	5,9
Nordnet Pensionsförsäkring AB	71 507 397	5,0
Avanza Pension	54 238 638	3,8
Torsion Invest AB	52 525 607	3,6
Nordnet Livsförsäkring AS	41 479 897	2,9
JJV Invest AB	37 328 077	2,6
Ironblock AB	26 579 152	1,8
Olsson, Jens Erik Martin	25 019 923	1,7
Hajelo AB	21 395 533	1,5
Övriga aktieägare	939 287 643	65,1
<b>Totalt</b>	<b>1 441 799 402</b>	<b>100,0</b>

## ÖVRIGA UPPLYSNINGAR

### Anställda

Medelantalet anställda uppgick under tredje kvartalet till 2,0 (11,0) och under perioden till 3,0 (12,5).

### Transaktioner med närstående

Transaktioner med närstående uppgick under tredje kvartalet till 81 712 (40 451) EUR och under perioden till 191 827 (136 970) EUR i form av konsultarvoden som utbetalats till följande Bolaget närstående personer: Johan Olson (Extern VD) och Jonas Hagberg (Styrelseledamot).

Samtliga transaktioner har skett på marknadsmässiga villkor.

### Principer för delårsrapportens upprättande

Delårsrapporten är upprättad i enlighet med finska bokföringslagen, finska författningar samt övriga i Finland gällande redovisningsprinciper (Finnish Accounting Standards, FAS).

### Allmänna risker och osäkerhetsfaktorer i affärsverksamheten

Omvärldssituationen har under stora delar av 2022 och fortsättningsvis under 2023, präglats av en negativ geopolitisk och makroekonomisk utveckling, bl.a. till följd av Rysslands militära angrepp mot Ukraina, vilket medfört ökad inflation, stigande räntor och en svagare ekonomisk utveckling i Europa och omvärlden. Situationen kan påverka investeringsbeslut hos Enersizes kunder samt innebära dyrare materialkostnader. En effekt av omvärldssituationen är samtidigt ökade elpriser och som bedöms kvarstå på en hög nivå under lång tid framöver. Höga elpriser på nuvarande nivåer kan i förlängningen innebära en betydligt ökad efterfrågan på energieffektiviseringsåtgärder.

Bolagets finansiella ställning är ansträngd och uppfyller i dagsläget inte kraven för going concern 2024. För fortsatt drift är Bolaget i behov av kapital, vilket nu är styrelsens absolut främsta uppgift att säkerställa. Ambitionen är att frågan avseende kapitalanskaffning ska vara löst före årsskiftet.

### Granskning av revisor

Delårsrapporten har inte granskats av Bolagets revisor.

### Finansiell kalender

Bolaget upprättar och offentliggör en ekonomisk rapport efter varje kvartalsskifte. Kommande finansiell information är planerad enligt följande:

- Bokslutskommuniké kvartal 4, 2023                      2024-03-08

### Certified Adviser

Mangold Fondkommission AB  
Telefon: +46(0)8 503 01 550  
E-post: ca@mangold.se

### Avlämnande av delårsrapport

Helsingfors, den 28:e november 2023, Enersize Oyj  
Styrelsen

## RESULTATRÄKNING FÖR KONCERNEN

(EUR)	1.7.2023	1.7.2022	1.1.2023	1.1.2022	1.1.2022
	30.9.2023	30.9.2022	30.9.2023	30.9.2022	31.12.2022
	Kv 3	Kv 3	Kv 1 – Kv3	Kv 1 – Kv3	Helår
<b>Intäkter</b>					
Nettoomsättning	34 422	27 241	140 978	116 776	182 893
Aktiverat arbete för egen räkning	-	144 210	-	314 511	246 736
Övriga intäkter	22 645	15 928	52 542	55 437	27 703
<b>Summa intäkter</b>	<b>57 066</b>	<b>187 379</b>	<b>193 520</b>	<b>486 724</b>	<b>457 332</b>
<b>Material och tjänster</b>					
<i>Material och förbrukningsvaror</i>					
Inköp under räkenskapsåret	-13	-5 322	-50 771	-28 513	-29 949
Lagerförändring	-	-72	-4 181	-5 886	-12 350
Externa tjänster	-	-	-	-	-
<b>Summa material och tjänster</b>	<b>-13</b>	<b>-5 394</b>	<b>-54 951</b>	<b>-34 399</b>	<b>-42 299</b>
<b>Personalkostnader</b>					
Löner och förmåner	-42 997	-193 042	-198 713	-781 646	-1 071 044
<b>Summa personalkostnader</b>	<b>-42 977</b>	<b>-193 042</b>	<b>-198 713</b>	<b>-781 646</b>	<b>-1 071 044</b>
<b>Avskrivningar och nedvärderingar</b>					
Avskrivningar enligt plan	-104 735	-94 703	-313 696	-240 720	-352 407
Extraordinära nedskrivningar	-	-	-	-	-
<b>Avskrivningar och nedvärderingar totalt</b>	<b>-104 735</b>	<b>-94 703</b>	<b>-313 696</b>	<b>-240 720</b>	<b>-352 407</b>
Övriga rörelsekostnader	-224 294	-403 914	-624 513	-876 510	-1 133 824
<b>RÖRELSERESULTAT (EBIT)</b>	<b>-314 973</b>	<b>-509 674</b>	<b>-998 354</b>	<b>-1 446 554</b>	<b>-2 142 243</b>
<b>Finansiella intäkter och kostnader</b>					
Övriga ränteintäkter och liknande resultatposter	4 470	-	65 749	-	32 363
Räntekostnader och liknande resultatposter	-9 588	-8 569	-104 149	-36 538	-311 168
<b>Summa finansiella intäkter och kostnader</b>	<b>-5 118</b>	<b>-8 569</b>	<b>-38 400</b>	<b>-36 538</b>	<b>-278 805</b>
<b>RESULTAT FÖRE BOKSLUTS- DISPOSITIONER OCH SKATTER</b>	<b>-320 091</b>	<b>-518 243</b>	<b>-1 036 754</b>	<b>-1 483 092</b>	<b>-2 421 048</b>
Inkomstskatter	-	-	-	-	-
<b>ÅRETS RESULTAT</b>	<b>-320 091</b>	<b>-518 243</b>	<b>-1 036 754</b>	<b>-1 483 092</b>	<b>-2 421 048</b>



## BALANSRÄKNING FÖR KONCERNEN

(EUR)	30.9.2023	30.9.2022	31.12.2022
<b>TILLGÅNGAR</b>			
<b>ANLÄGGNINGSTILLGÅNGAR</b>			
<i>Immateriella anläggningstillgångar</i>			
Immateriella rättigheter	-	44 973	41 371
Utvecklingskostnader	414 245	736 401	645 925
Goodwill	266 485	325 704	304 554
<b>Summa immateriella tillgångar</b>	<b>680 730</b>	<b>1 107 078</b>	<b>991 851</b>
<i>Materiella anläggningstillgångar</i>			
Verktyg och installationer	10 666	15 748	13 944
Övriga materiella tillgångar	-	-	-
<b>Summa materiella tillgångar</b>	<b>10 666</b>	<b>15 748</b>	<b>13 944</b>
<b>SUMMA ANLÄGGNINGSTILLGÅNGAR</b>	<b>691 396</b>	<b>1 122 826</b>	<b>1 005 795</b>
<b>OMSÄTTNINGSTILLGÅNGAR</b>			
<i>Varulager m.m.</i>			
Råvarulager och förnödenheter	23 370	35 240	28 341
<b>Summa varulager m.m.</b>	<b>23 370</b>	<b>35 240</b>	<b>28 341</b>
<i>Kortfristiga fordringar</i>			
Kundfordringar	25 188	67 747	19 825
Lånefordringar	-	-	-
Övriga fordringar	68 886	80 268	56 336
<b>Summa kortfristiga fordringar</b>	<b>94 074</b>	<b>148 015</b>	<b>76 161</b>
Kassa och bank	168 406	329 746	896 430
<b>SUMMA OMSÄTTNINGSTILLGÅNGAR</b>	<b>285 849</b>	<b>513 001</b>	<b>1 000 932</b>
<b>TILLGÅNGAR TOTALT</b>	<b>977 246</b>	<b>1 635 827</b>	<b>2 006 727</b>

(EUR)	30.9.2023	30.9.2022	31.12.2022
<b>EGET KAPITAL OCH SKULDER</b>			
<b>EGET KAPITAL</b>			
Aktiekapital	82 297	82 297	82 297
<i>Övriga fonder</i>			
Ej registrerat fritt eget kapital	4 263	-	90 103
Fond för inbetalt fritt eget kapital	17 592 421	15 712 791	16 691 090
Vinst (förlust från föregående räkenskapsperioder)	-15 754 262	-13 333 214	-13 333 214
Omräkningsreserv	-73 501	-48 631	-65 680
Räkenskapsperiodens vinst (förlust)	-1 036 754	-1 483 092	-2 421 048
<b>SUMMA EGET KAPITAL OCH RESERVER</b>	<b>814 464</b>	<b>930 151</b>	<b>1 043 548</b>
<b>SKULDER</b>			
<i>Långfristiga skulder</i>			
Övriga långfristiga skulder	-	-	-
<b>Summa långfristiga skulder</b>	<b>-</b>	<b>-</b>	<b>-</b>
<i>Kortfristiga skulder</i>			
Leverantörsskulder	71 477	42 875	90 152
Övriga kortfristiga skulder	-	471 476	573 056
Reserver och upplupna kostnader	91 305	191 325	299 970
<b>Summa kortfristiga skulder</b>	<b>162 782</b>	<b>705 676</b>	<b>963 179</b>
<b>SUMMA SKULDER</b>	<b>162 782</b>	<b>705 676</b>	<b>963 179</b>
<b>SUMMA EGET KAPITAL OCH SKULDER</b>	<b>977 246</b>	<b>1 635 827</b>	<b>2 006 727</b>

## KASSAFLÖDESANALYS FÖR KONCERNEN

(EUR)	1.7.2023	1.7.2022	1.1.2023	1.1.2022	1.1.2022
	30.9.2023	30.9.2022	30.9.2023	30.9.2022	31.12.2022
	Kv 3	Kv 3	Kv 1 – Kv3	Kv 1 – Kv3	Helår
<b>Kassaflöden från rörelseverksamheten</b>					
Resultat efter skatt	-320 091	-518 243	-1 036 754	-1 483 092	-2 421 049
Justeringar för icke-kassaflödespåverkande poster	103 699	96 129	313 698	192 354	352 408
Finansiella intäkter och kostnader	6 157	8 569	38 400	36 538	278 805
<b>Kassaflöden före förändring av driftskapital</b>	<b>-210 236</b>	<b>-413 545</b>	<b>-684 656</b>	<b>-1 245 200</b>	<b>-1 789 836</b>
<b>Förändring av driftskapital</b>					
Ökning (-) eller minskning (+) av omsättningstillgångar	-107 896	45 851	-57 634	511 865	541 311
Ökning (-) eller minskning (+) av lager	-	-1 511	4 175	5 669	12 320
Ökning (-) eller minskning (+) av kortfristiga räntefria rörelseskulder	47 026	-64 595	-286 712	-389 675	-149 656
<b>Kassaflöden från rörelsen före finansiella poster och skatter</b>	<b>-271 105</b>	<b>-433 800</b>	<b>-1 024 826</b>	<b>-1 126 341</b>	<b>-1 385 951</b>
Utbetalda räntor och övriga finansiella kostnader	-8 200	-8 569	-102 756	-36 538	-311 168
Erhållna räntor och övriga finansiella intäkter	3 081	-	64 357	-	32 363
<b>Kassaflöden från rörelsen</b>	<b>-276 224</b>	<b>-442 369</b>	<b>-1 063 226</b>	<b>-1 162 879</b>	<b>-1 664 757</b>
<b>Kassaflöden från investeringsverksamheten</b>					
Investeringar i immateriella och materiella tillgångar	-	-80 396	-3 578	-264 276	-246 736
Investeringar i finansiella tillgångar	-	-	-	-	-
<b>Kassaflöden från investeringsverksamheten</b>	<b>-</b>	<b>-80 396</b>	<b>-3 578</b>	<b>-264 276</b>	<b>-246 736</b>
<b>Kassaflöden från finansieringsverksamheten</b>					
Aktieemission och andra ägartillskott	146 066	-	811 228	-	978 299
Inbetalt (+) eller ej inbetalt (-) fritt eget kapital	4 263	-	4 263	-	90 103
Upptagna lån	-	471 476	-	471 476	470 678
Amortering av lån	-	-	-470 678	-	-
<b>Kassaflöden från finansieringsverksamheten</b>	<b>150 329</b>	<b>471 476</b>	<b>344 813</b>	<b>471 476</b>	<b>1 539 080</b>
<b>PERIODENS KASSAFLÖDE</b>	<b>-125 895</b>	<b>-51 289</b>	<b>-721 990</b>	<b>-955 679</b>	<b>-372 412</b>
<b>Likvida medel vid periodens början</b>	<b>298 033</b>	<b>396 184</b>	<b>896 430</b>	<b>1 297 328</b>	<b>1 297 328</b>
Valutaeffekt i likvida medel	-3 732	-15 149	-6 034	-11 903	-28 486
<b>Likvida medel vid periodens slut</b>	<b>168 406</b>	<b>329 746</b>	<b>168 406</b>	<b>329 746</b>	<b>896 430</b>

## KONCERNENS FÖRÄNDRING AV EGET KAPITAL

1.1.2023 – 30.9.2023

(EUR)	Aktiekapital	Fond med inbetalt, fritt, eget kapital	Omräknings-reserv	Balanserad vinst eller resultat	Summa eget kapital
<b>Vid periodens ingång</b>	<b>82 297</b>	<b>16 781 193</b>	<b>-65 680</b>	<b>- 15 754 262</b>	<b>1 043 548</b>
Nyemission	-	811 228	-	-	811 228
Förändring i fond med fritt, eget kapital	-	4 263	-	-	4 263
Omräkningsreserv	-	-	-7 821	-	-7 821
Utdelning	-	-	-	-	-
Årets resultat	-	-	-	- 1 036 754	- 1 036 754
<b>Summa vid periodens utgång</b>	<b>82 297</b>	<b>17 596 684</b>	<b>-73 501</b>	<b>-16 791 016</b>	<b>814 464</b>

1.1.2022 – 30.9.2022

(EUR)	Aktiekapital	Fond med inbetalt, fritt, eget kapital	Omräknings-reserv	Balanserad vinst eller resultat	Summa eget kapital
<b>Vid periodens ingång</b>	<b>82 297</b>	<b>15 712 790</b>	<b>-3 055</b>	<b>-13 333 214</b>	<b>2 458 818</b>
Nyemission	-	-	-	-	-
Förändring i fond med fritt, eget kapital	-	-	-	-	-
Omräkningsreserv	-	-	-45 576	-	-45 576
Utdelning	-	-	-	-	-
Årets resultat	-	-	-	-1 483 092	-1 483 092
<b>Summa vid periodens utgång</b>	<b>82 297</b>	<b>15 712 790</b>	<b>-48 631</b>	<b>-14 816 306</b>	<b>930 151</b>

1.1.2022 – 31.12.2022

(EUR)	Aktiekapital	Fond med inbetalt, fritt, eget kapital	Omräknings-reserv	Balanserad vinst eller resultat	Summa eget kapital
<b>Vid periodens ingång</b>	<b>82 297</b>	<b>15 712 791</b>	<b>-3 055</b>	<b>- 13 333 214</b>	<b>2 458 818</b>
Nyemission	-	978 299	-	-	978 299
Förändring i fond med fritt, eget kapital	-	90 103	-	-	90 103
Omräkningsreserv	-	-	-62 625	-	-62 625
Utdelning	-	-	-	-	-
Årets resultat	-	-	-	-2 421 048	-2 421 048
<b>Summa vid periodens utgång</b>	<b>82 297</b>	<b>16 781 193</b>	<b>-65 680</b>	<b>-15 754 262</b>	<b>1 043 548</b>

## RESULTATRÄKNING FÖR MODERBOLAGET

(EUR)	1.7.2023	1.7.2022	1.1.2023	1.1.2022	1.1.2022
	30.9.2023	30.9.2022	30.9.2023	30.9.2022	31.12.2022
	Kv 3	Kv 3	Kv 1 – Kv3	Kv 1 – Kv3	Helår
<b>Intäkter</b>					
Nettoomsättning	-	-	-	28 171	28 173
Övriga intäkter	-1	-2	-1	-	-6
<b>Summa intäkter</b>	<b>-1</b>	<b>-2</b>	<b>-1</b>	<b>28 171</b>	<b>28 167</b>
<b>Material och tjänster</b>					
Inköp under räkenskapsåret	-	-	-	-	-
Lagerförändring	-	-	-	-	-
Externa tjänster	-	-	-	-	-
<b>Summa material och tjänster</b>	<b>-</b>	<b>-</b>	<b>-</b>	<b>-</b>	<b>-</b>
<b>Personalkostnader</b>					
Löner och förmåner	-4 200	-565	-13 000	-9 180	-19 980
<b>Summa personalkostnader</b>	<b>-4 200</b>	<b>-565</b>	<b>-13 000</b>	<b>-9 180</b>	<b>-19 980</b>
<b>Avskrivningar och nedvärderingar</b>					
Avskrivningar enligt plan	-88 995	-88 995	-266 985	-207 681	-296 676
Extraordinära nedskrivningar	-	-	-	-	-
<b>Avskrivningar och nedvärderingar totalt</b>	<b>-88 995</b>	<b>-88 995</b>	<b>-266 985</b>	<b>-207 681</b>	<b>-296 676</b>
Övriga rörelsekostnader	-118 222	-265 110	-493 690	-669 436	-940 059
<b>RÖRELSERESULTAT (EBIT)</b>	<b>-211 418</b>	<b>-354 672</b>	<b>-773 676</b>	<b>-858 126</b>	<b>-1 228 548</b>
<b>Finansiella intäkter och kostnader</b>					
Övriga ränteutgifter och liknande resultatposter	3 151	680	64 417	12 842	14 327
Räntekostnader och liknande resultatposter	-9 600	-1 631	-102 734	-41 838	-310 611
<b>Summa finansiella intäkter och kostnader</b>	<b>-6 449</b>	<b>-951</b>	<b>-38 318</b>	<b>-28 996</b>	<b>-296 284</b>
<b>RESULTAT FÖRE BOKSLUTSDISPOSITIONER OCH SKATTER</b>					
<b>INKOMSTSKATTER</b>	<b>-217 867</b>	<b>-355 623</b>	<b>-811 994</b>	<b>-887 122</b>	<b>-1 524 832</b>
Inkomstskatter	-	-	-	-	-
<b>ÅRETS RESULTAT</b>	<b>-217 867</b>	<b>-355 623</b>	<b>-811 994</b>	<b>-887 122</b>	<b>-1 524 832</b>

## BALANSRÄKNING FÖR MODERBOLAGET

(EUR)	30.9.2023	30.9.2022	31.12.2022
<b>TILLGÅNGAR</b>			
<b>ANLÄGGNINGSTILLGÅNGAR</b>			
<i>Immateriella anläggningstillgångar</i>			
Immateriella rättigheter	-	-	-
Utvecklingskostnader	302 192	658 172	569 177
Goodwill	-	-	-
<b>Summa immateriella tillgångar</b>	<b>302 192</b>	<b>658 172</b>	<b>569 177</b>
<i>Materiella anläggningstillgångar</i>			
Övriga materiella tillgångar	-	-	-
<b>Summa materiella tillgångar</b>	<b>-</b>	<b>-</b>	<b>-</b>
<i>Finansiella anläggningstillgångar</i>			
Ägandeskap i koncernföretag	3 076 887	2 756 886	2 891 677
<b>Summa finansiella tillgångar</b>	<b>3 076 887</b>	<b>2 756 886</b>	<b>2 891 677</b>
<b>SUMMA ANLÄGGNINGSTILLGÅNGAR</b>	<b>3 379 079</b>	<b>3 415 058</b>	<b>3 460 854</b>
<b>OMSÄTTNINGSTILLGÅNGAR</b>			
<i>Varulager m.m.</i>			
Råvarulager och förnödenheter	-	-	-
<b>Summa varulager m.m.</b>	<b>-</b>	<b>-</b>	<b>-</b>
<i>Långfristiga fordringar</i>			
Långfristiga fordringar inom koncernen	-	-	-
<b>Summa långfristiga fordringar</b>	<b>-</b>	<b>-</b>	<b>-</b>
<i>Kortfristiga fordringar</i>			
Kundfordringar	-	34 935	-
Kortfristiga fordringar inom koncernen	218 819	316 034	197 901
Lånefordringar	-	-	-
Övriga kortfristiga fordringar	6 773	28 653	3 809
<b>Summa kortfristiga fordringar</b>	<b>225 592</b>	<b>379 622</b>	<b>201 710</b>
Kassa och bank	53 728	53 293	805 505
<b>SUMMA OMSÄTTNINGSTILLGÅNGAR</b>	<b>279 320</b>	<b>432 915</b>	<b>1 007 215</b>
<b>TILLGÅNGAR TOTALT</b>	<b>3 658 399</b>	<b>3 847 973</b>	<b>4 468 068</b>

(EUR)	30.9.2023	30.9.2022	31.12.2022
<b>EGET KAPITAL OCH SKULDER</b>			
<b>EGET KAPITAL</b>			
Aktiekapital	82 297	82 297	82 297
<i>Övriga fonder</i>			
Ej registrerat fritt eget kapital	4 263	-	90 103
Fond för inbetalt fritt eget kapital	17 592 421	15 712 791	16 691 090
Vinst (förlust från föregående räkenskapsperioder)	-13 270 003	-11 745 171	-11 745 171
<u>Räkenskapsperiodens vinst (förlust)</u>	<u>-811 994</u>	<u>-887 122</u>	<u>-1 524 832</u>
<b>SUMMA EGET KAPITAL OCH RESERVER</b>	<b>3 596 985</b>	<b>3 162 794</b>	<b>3 593 487</b>
<b>SKULDER</b>			
<i>Långfristiga skulder</i>			
Övriga långfristiga skulder	-	-	-
<b>Summa långfristiga skulder</b>	<b>-</b>	<b>-</b>	<b>-</b>
<i>Kortfristiga skulder</i>			
Leverantörsskulder	35 121	11 043	36 551
Kortfristiga skulder inom koncernen	22 093	182 103	260 375
Övriga kortfristiga skulder	-	471 476	504 930
Reserver och upplupna kostnader	4 200	20 557	72 727
<b>Summa kortfristiga skulder</b>	<b>61 414</b>	<b>685 179</b>	<b>874 581</b>
<b>SUMMA SKULDER</b>	<b>61 414</b>	<b>685 179</b>	<b>874 581</b>
<b>SUMMA EGET KAPITAL OCH SKULDER</b>	<b>3 658 399</b>	<b>3 847 973</b>	<b>4 468 068</b>

## KASSAFLÖDESANALYS FÖR MODERBOLAGET

(EUR)	1.7.2023	1.7.2022	1.1.2023	1.1.2022	1.1.2022
	30.9.2023	30.9.2022	30.9.2023	30.9.2022	31.12.2022
	Kv 3	Kv 3	Kv 1 – Kv3	Kv 1 – Kv3	Helår
<b>Kassaflöden från rörelseverksamheten</b>					
Resultat efter skatt	-217 867	-355 623	-811 994	-887 122	-1 524 832
Justeringar för icke-kassaflödespåverkande poster	88 995	88 995	266 985	207 681	296 676
Finansiella intäkter och kostnader	6 449	951	38 318	28 996	296 284
<b>Kassaflöden före förändring av driftskapital</b>	<b>-122 423</b>	<b>-265 677</b>	<b>-506 691</b>	<b>-650 445</b>	<b>-931 872</b>
<b>Förändring av driftskapital</b>					
Ökning (-)/Minskning (+) av omsättningstillgångar	-111 293	-194 020	-23 882	264 008	441 920
Ökning (-)/Minskning (+) av varulager	-	-	-	-	-
Ökning (+)/Minskning (-) av kortfristiga räntefria rörelseskulder	-77 176	-32 109	-342 489	-861 392	-671 191
<b>Kassaflöde från rörelsen före finansiella poster och skatter</b>	<b>-310 892</b>	<b>-491 806</b>	<b>-873 063</b>	<b>-1 247 829</b>	<b>-1 161 143</b>
Utbetalda räntor och övriga finansiella kostnader	-9 600	-951	-102 734	-28 996	-310 611
Erhållna räntor och övriga finansiella intäkter	3 151	-	64 417	-	14 327
<b>Kassaflöden från rörelsen</b>	<b>-317 341</b>	<b>-492 757</b>	<b>-911 379</b>	<b>-1 276 825</b>	<b>-1 457 426</b>
<b>Kassaflöden från investeringsverksamheten</b>					
Investeringar i immateriella och materiella tillgångar	-	-80 396	-	-246 736	-246 736
Investeringar i finansiella tillgångar	-	-	-185 210	-	-134 791
<b>Kassaflöden från investeringsverksamheten</b>	<b>-</b>	<b>-80 396</b>	<b>-185 210</b>	<b>-246 736</b>	<b>-381 528</b>
<b>Kassaflöden från finansieringsverksamheten</b>					
Aktieemission och andra ägartillskott	146 065	-	811 228	-	978 299
Inbetalt (+) eller ej inbetalt (-) fritt eget kapital	4 263	-	4 263	-	90 103
Upptagna lån	-	471 476	-	471 476	470 678
Amortering av lån	-	-	-470 678	-	-
<b>Kassaflöden från finansieringsverksamheten</b>	<b>150 329</b>	<b>471 476</b>	<b>344 813</b>	<b>471 476</b>	<b>1 539 080</b>
<b>Periodens kassaflöde</b>	<b>-167 012</b>	<b>-101 677</b>	<b>-751 776</b>	<b>-1 052 085</b>	<b>-299 874</b>
Likvida medel vid periodens början	220 741	154 970	805 505	1 105 379	1 105 379
<b>Likvida medel vid periodens slut</b>	<b>53 728</b>	<b>53 293</b>	<b>53 728</b>	<b>53 293</b>	<b>805 505</b>



## DEFINITIONER OCH ORDLISTA

Allmänt
Alla belopp i tabeller är i euro om inget annat anges. Alla värden inom parentes är jämförelsesiffror för samma period föregående år om inget annat anges.
Nyckeltalsdefinitioner
Nedan anges Enersize definitioner av ett antal alternativa nyckeltal. Enersize bedömer att dessa alternativa nyckeltal används av vissa investerare, värdepappersanalytiker och andra intressenter som kompletterande mått på resultatutveckling och finansiell ställning. Dessa alternativa nyckeltal har, om inget annat anges, inte reviderats och dessutom bör sådana alternativa nyckeltal, såsom Enersize definierat dem, inte jämföras med andra nyckeltal med liknande namn som används av andra bolag. Detta beror på att dessa alternativa nyckeltal inte alltid definieras på samma sätt och andra bolag kan ha beräknat dem på ett annat sätt än Enersize.

Marginaler	Definition/beräkning	Syfte
Bruttomarginal, %	Bruttoresultat i relation till nettoomsättning.	Används för att mäta lönsamhet från den ordinarie verksamheten.
Rörelsemarginal (EBIT-marginal), %	Rörelseresultat i relation till nettoomsättningen.	Bolaget anser att rörelsemarginal är ett användbart nyckeltal tillsammans med omsättningstillväxt vid övervakning av värdeskapande.
Vinstmarginal, %	Periodens resultat efter skatt i relation till nettoomsättning.	Nyckeltal som visar hur mycket värde som tillfaller aktieägare i bolaget.
Avkastning	Definition/beräkning	Syfte
Soliditet, %	Egna kapitalets andel av balansomslutningen.	Bolaget har valt att redovisa nyckeltalet Soliditet då det visar på bolagets fortlevnadsgrad.
Data per aktie	Definition/beräkning	Syfte
Antal aktier	Antal utestående aktier vid rapportperiodens utgång.	
Antal aktier i genomsnitt	Vägt genomsnitt av antalet utestående aktier under perioden.	
Resultat per aktie, före utspädning	Periodens resultat dividerat med genomsnittligt antal aktier.	
Resultat per aktie, efter utspädning	Periodens resultat dividerat med genomsnittligt antal aktier efter utspädning.	
Övriga definitioner	Definition/beräkning	Syfte
Nettoomsättning	Bolagets intäkter från den ordinarie verksamheten.	
Rörelseresultat (EBIT)	Rörelseresultat före finansiella poster.	
Resultat	Periodens resultat efter skatt.	
Balansomslutning	Summan av bolagets samtliga tillgångar.	
Kassaflöde från rörelsen	Kassaflöde från den löpande verksamheten inklusive förändring i rörelsekapital och före kassaflöde från investerings- och finansieringsverksamheten.	Kassaflöde från den löpande verksamheten används som ett mått på det kassaflöde som verksamheten genererar före investeringar och finansiering.
Medelantalet anställda	Genomsnittligt antal anställda i bolaget under perioden.	



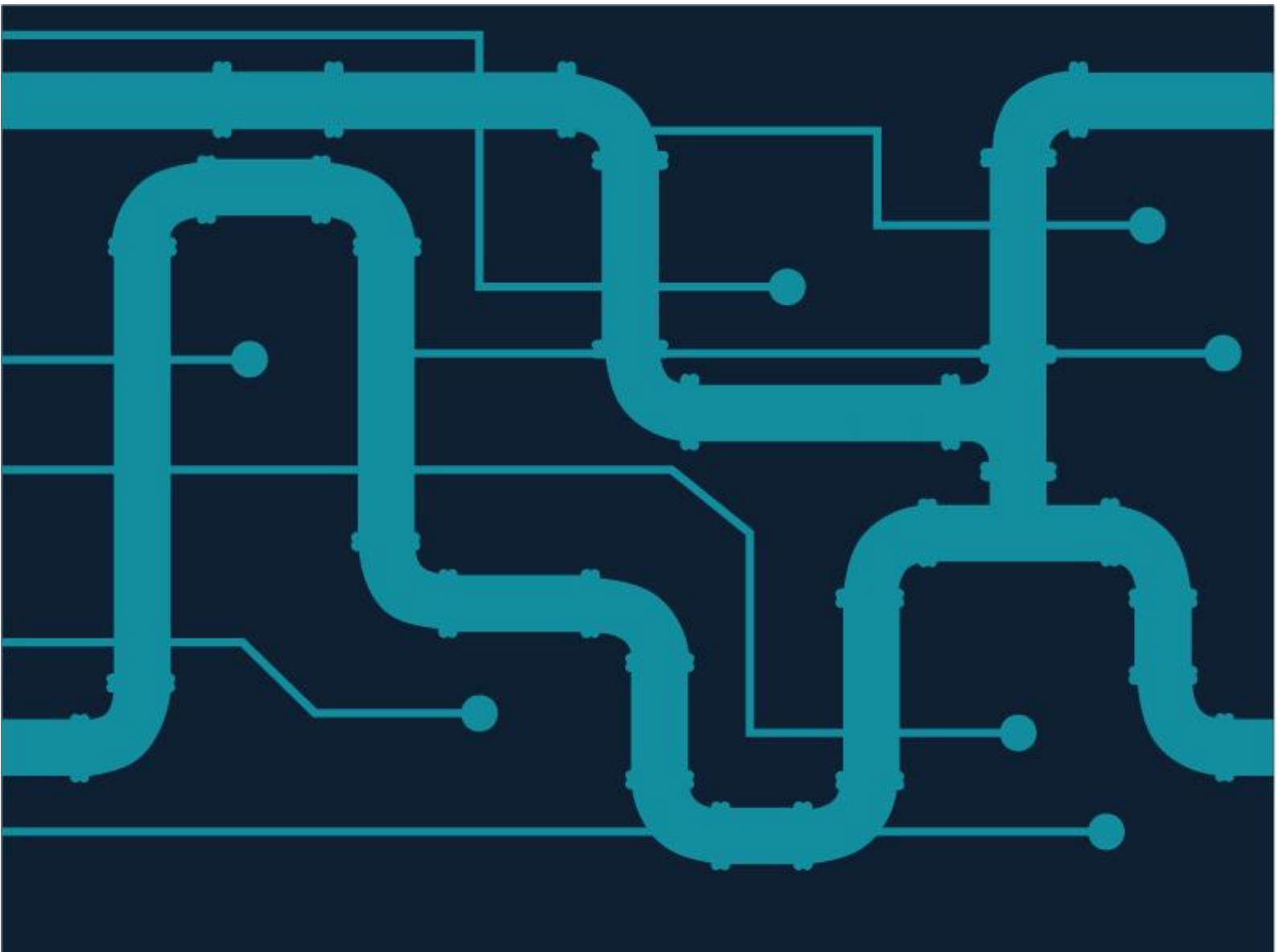
Johan Olson, VD  
Tel: +46 705 42 46 00  
E-post: [johan.olson@enersize.com](mailto:johan.olson@enersize.com)

Alexander Fällström, Chairman  
Tel: +46 703 07 09 14  
E-post: [alexander.fallstrom@enersize.com](mailto:alexander.fallstrom@enersize.com)

Enersize delivers smart software, tools and services for energy optimization of industrial compressed air. Resulting from the merger of three Nordic companies, Enersize customers benefit from the heritage and experience of over 7000 projects. Our expertise and the commitment of our people has made us a recognized global leader in compressed air efficiency software.

The company is listed on Nasdaq Stockholm First North Growth Market under the ticker: ENERS

For more information visit [enersize.com](https://enersize.com)




## DET NYA ENERSIZE

Låt oss presentera vad vi har skapat! Våra mjukvarutjänster paketeras i vad vi kallar ”Compressed Air Services” som bygger på en grund av kunskap och immaterialrätt. Enersize är nu unikt positionerat med en så komplett produktportfölj som kan stötta arbetet från start till ett väl underhållet tryckluftssystem. En stor skillnad mot andra aktörer är att vi alltid tittar på hela tryckluftssystemet och att resultat i form av reparerade läckage är en del av det förväntade resultatet. Det är svårare än det kan låta och något vi är stolta över!

# Compressed Air Services

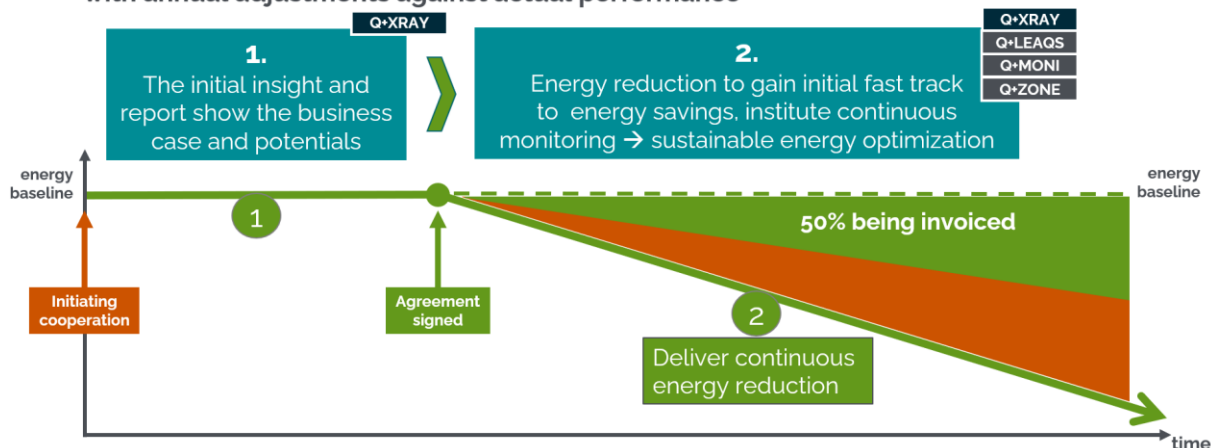
The Enersize Software-as-a-Service suite for energy optimization of industrial compressed air



Våra kunder i industrin har ofta svårt att hinna med underhållet av tryckluftssystemen, och det kan till och med vara svårt att ta in en utomstående spelare såsom Enersize. Vi har ändrat vår modell för leveransen med där vi säkerställer lönsamhet för kunden samtidigt som vi i större utsträckning tar ansvar för att åstadkomma resultat med mindre inblandning från kunden och helt utan investeringar för kunden. Modellen bygger på vinstdelning, men med låg risk och utan investeringar för Bolaget. Vi har genom vår expertis och utveckling skapat modeller för hur vi knyter tryckluftsanvändningen till produktionsresultatet. Ett exempel kan vara att vi ser att tryckluftsanvändningen ökar. Beror det på att vi inte lyckats åstadkomma energioptimering, eller beror det på att fabriken producerar mer?

## A 2-step process to energy excellence

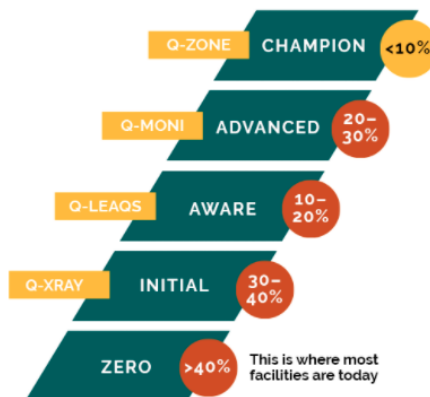
with annual adjustments against actual performance



Då kunskapsnivån om potentialen för energioptimering av tryckluft generellt är låg inom industrin har vi skapat en kunskapsstege som kan användas för att se var en kund befinner sig och utmana till ökad förståelse och förbättrat underhåll. Vi har även utvecklat ett bibliotek med produktinformation, kundcase, allmän information om energioptimering av tryckluft och ett "boot camp" i form av en utbildningsmiljö med tillhörande "quiz" för att verifiera kunskapsnivån.

## The journey towards energy excellence

For most organizations the journey towards excellence is a step-by-step process, from initial awareness of the state of the compressed air system, to becoming champions in energy excellence. Continuous monitoring to generate facts and data driven decisions is an important step to reaching maximum energy optimization of industrial compressed air.



Test your knowledge. Take the quiz here!

Bolaget når skalbarhet genom ett starkt ekosystem för partners. Vi fokuserar på partners som är väletablerade som pålitliga leverantörer av tjänster och / eller komponenter till företag som är beroende av industriell tryckluft. Vi erbjuder våra partners ökad komponentförsäljning och ökade servicetimmor till följd av energioptimering av tryckluft. Vi erbjuder dem också återkommande intäkter för att säkerställa ett långsiktigt incitament.

Vi har skapat utbildningspaket för våra partners och kunder. Utbildningen är helt nödvändig för att en partner ska kunna göra arbetet hos kund på ett effektivt sätt med hjälp av Enersize Compressed Air Services och för våra kunder handlar det om att skapa en förståelse för hur man arbetar med tryckluft för att steg för steg minska energislöseriet och öka kvaliteten i produktion.

## Training, awareness & change in attitude

Check out our training courses to find out what is the best option for you and your team

**Q-XRAY**

Prerequisite: Technicians participating in training need at least a 2-year background as an industrial service technician for similar equipment.

Steps:

- Online training to capture background of Q-XRAY
- 1-day hybrid theory training with our subject matter experts
- 1-day on-site training delivering initial system analysis under guidance of our subject matter experts
- Passing the certification exam Certified Q-PROFESSIONAL Q-XRAY and a badge containing the logo "Enerstand"

Prerequisite: Technicians need at least a 2-year background as an industrial service technician for similar equipment.

Steps:

- Online training to capture background of Q-XRAY process and software
- 1-day hybrid theory training with our subject matter experts
- 2-day on-site training, initial leakage survey, work under guidance, subject matter experts
- Passing the certification exam Certified Q-PROFESSIONAL Q-LEAQS and a badge containing the logo "Enerstand"

**Enersize Academy**  
At Enersize Academy, we train and certify all partners before they deliver their service independently.

**The journey to energy excellence**  
A maturing ladder—supporting energy optimization of compressed air

Level	Leakage Level	Key Characteristics
Champion	<10%	<ul style="list-style-type: none"> <li>Zone based monitoring</li> <li>Optimized air system pressure</li> <li>Compressors are well controlled</li> <li>Leakage levels under 10%</li> <li>Price tag on compressed air</li> </ul>
Advanced	10-20%	<ul style="list-style-type: none"> <li>Continuous monitoring</li> <li>Predicting lack of redundancy</li> <li>Optimizing the demand systems design</li> <li>Regular staff training for staff</li> <li>Active leakage management</li> <li>Leakage levels 10-20%</li> </ul>
Aware	20-30%	<ul style="list-style-type: none"> <li>Basic reactive maintenance</li> <li>Awareness and interest in leakage management</li> <li>Leakage levels 20-30%</li> </ul>
Initial	30-40%	<ul style="list-style-type: none"> <li>Addressing major issues</li> <li>Inappropriate use of compressed air</li> <li>Leakage levels 30-40%</li> </ul>
ZERO	>40%	<ul style="list-style-type: none"> <li>Lacking awareness of compressed air energy gains</li> <li>No active leakage management</li> <li>Limited compressed air maintenance</li> </ul>

I det läge Enersize befinner sig är det oerhört viktigt med referenskunder, och vi arbetar med att bygga upp ett antal sådana som vi kan ha ett närmare samarbete med. De kan ge återkoppling till oss och bidra till att forma vår utveckling av mjukvaror

och tjänster. För att facilitera detta skapar vi ett Advisory Council där kunder, partners och Enersize kan diskutera möjligheter och utmaningar och dela erfarenheter.

Vi skapat en grupp av produktägare som ansvarar för prioriteringar inom utvecklingen. Denna grupp är en förutsättning för att metodiskt och fokuserat utveckla Enersize framöver. Vi ser att vi behöver en strategisk partner inom Operations Technology (OT) då vi ofta rådfrågas av kunder och partners och inte sällan säljer utrustning som klassas som OT. Vi ämnar med andra ord inte själva djupdyka i utmaningar inom OT utan vårt arbete är helt fokuserat på att utveckla mjukvarorna och IT-sidan och vi kommer att möjliggöra betydligt enklare och mer flexibla vägar till att skicka data till vårt moln.

## STRATEGIC INVESTMENT THEMES

ALIGNMENT  
OPEN STANDARDS  
USER EXPERIENCE  
AUTOMATED  
GLOBAL BUSINESS

Vårt fokus framöver är att avsluta affärer på den nya affärsmodellen baserad på vinstdelning, med återkommande intäkter och kunden kan utveckla sitt underhåll av tryckluft långsiktigt.

**Team Enersize**